



問卷調查系統

問卷報表

問卷分析

製作新問卷

問卷修改

問卷發送

賀卡功能

登出

次數分配 交叉分析 原始資料 教育部代碼設定

(S20200806-20.1):109年度口科所碩士班畢業生流向調查(107學年度畢業滿1年)

畢業年:107 學制:(畢業生)碩士班 系所:口科所
發送數:7 失敗數:0 填寫完:7 填寫中:0

匯出 Excel

增加篩選條件

開始篩選

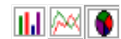
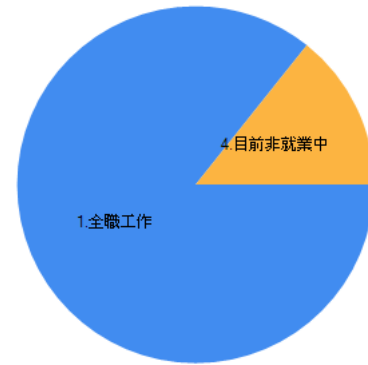
學制 科系 學院 身分別



第一部分就業流向

一、您目前的工作狀況為何(不包括留職停薪、育嬰假,請依主要薪水來源作答)?(本題選答1、2、3項者,第6題無須填答;另畢業生如同時為「全職工作者與部分工時者」,請以最主要工作狀況填報以下問項)

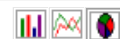
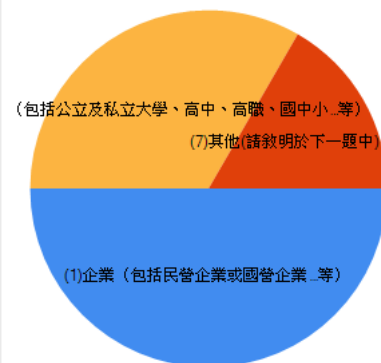
| 項目 | 選項 | 數量 | 百分比 |
|----|----------|----|--------|
| | 1.全職工作 | 6 | 85.71% |
| | 4.目前非就業中 | 1 | 14.29% |



子題頁(全職工作)

請問您任職的機構性質是：

| 項目 | 選項 | 數量 | 百分比 |
|----|--------------------------------|----|--------|
| | (1)企業(包括民營企業或國營企業...等) | 3 | 50.00% |
| | (3)學校(包括公立及私立大學、高中、高職、國中小...等) | 2 | 33.33% |
| | (7)其他(請敘明於下一題中) | 1 | 16.67% |



子題頁(全職工作)

(7)其他

答案

牙醫診所數位牙技師

[所有內容...](#)





子題頁(部分工時)
 請問您 1週工作時數約 _____ 小時 (建議以每週平均時數填報)

[所有內容...](#)








子題頁(部分工時)
 請問您任職的機構性質是(若同時有多份Part Time工作，請以主要工作時數較長者作答)：





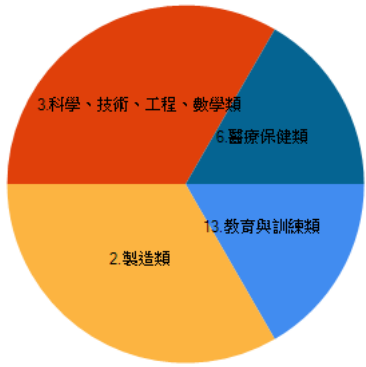
子題頁(部分工時)
 (7)其他 _____




[所有內容...](#)

第一部分就業流向(續)
 二、您現在工作職業類型為何？


| 項目 | 選項 | 數量 | 百分比 |
|----|----------------|----|--------|
| | 13.教育與訓練類 | 1 | 16.67% |
| | 2.製造類 | 2 | 33.33% |
| | 3.科學、技術、工程、數學類 | 2 | 33.33% |
| | 6.醫療保健類 | 1 | 16.67% |



第一部分就業流向(續)
 三、您畢業後花了多少時間找到第1份工作？(若為創業者，請填答畢業後之創業時間；自由工作者，則以第1份穩定工作時間為主)

| 項目 | 選項 | 數量 | 百分比 |
|----|---------------|----|--------|
| | 1.約1個月內 | 2 | 33.33% |
| | 2.約1個月以上至2個月內 | 1 | 16.67% |
| | 3.約2個月以上至3個月內 | 1 | 16.67% |
| | 4.約3個月以上至4個月內 | 1 | 16.67% |
| | 5.約4個月以上至6個月內 | 1 | 16.67% |





第一部分就業流向(續)

6.約6個月以上· _____月

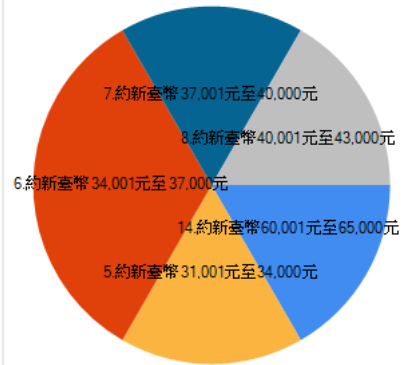
[所有內容...](#)



第一部分就業流向(續)

四、您現在工作平均每月收入為何?(請回答課稅前固定(經常)性收入,係指固定津貼、交通費、膳食費、水電費、按月發放之工作(生產、績效、業績)獎金及全勤獎金等)

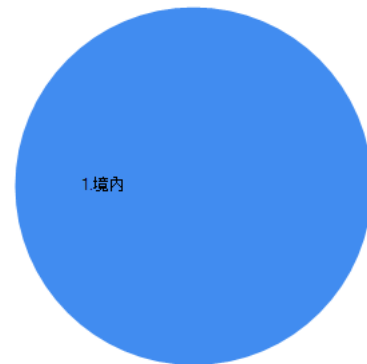
| 項目 | 選項 | 數量 | 百分比 |
|----|------------------------|----|--------|
| | 14.約新臺幣60,001元至65,000元 | 1 | 16.67% |
| | 5.約新臺幣31,001元至34,000元 | 1 | 16.67% |
| | 6.約新臺幣34,001元至37,000元 | 2 | 33.33% |
| | 7.約新臺幣37,001元至40,000元 | 1 | 16.67% |
| | 8.約新臺幣40,001元至43,000元 | 1 | 16.67% |



第一部分就業流向(續)

五、請問您現在主要的工作所在地點為何?

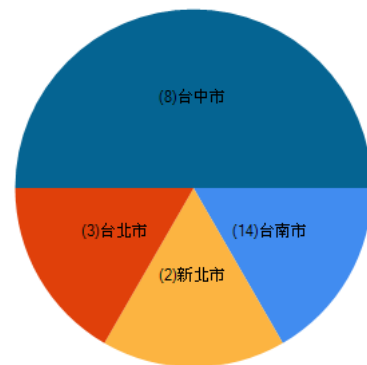
| 項目 | 選項 | 數量 | 百分比 |
|----|------|----|---------|
| | 1.境內 | 6 | 100.00% |



第一部分就業流向(續)

境內

| 項目 | 選項 | 數量 | 百分比 |
|----|---------|----|--------|
| | (14)台南市 | 1 | 16.67% |
| | (2)新北市 | 1 | 16.67% |
| | (3)台北市 | 1 | 16.67% |
| | (8)台中市 | 3 | 50.00% |

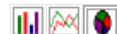




第一部分就業流向(續)

境外·(請於下一題填報工作國家別)

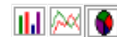
| | |
|--|--|
| | |
|--|--|



第一部分就業流向(續)

請問您主要的工作所在國家為何?


[所有內容...](#)



非就業原因

六、您目前未就業的原因為何?

| 項目 | 選項 | 數量 | 百分比 |
|----|---------|----|---------|
| | 4.尋找工作中 | 1 | 100.00% |



非就業原因

其他 _____

[所有內容...](#)



非就業原因

3.1何種類別考試?

| | |
|--|--|
| | |
|--|--|

非就業原因

其他 _____

[所有內容...](#)

非就業原因

4.1到現在還在尋找工作的最大可能原因為何？

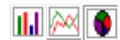
| 項目 | 選項 | 數量 | 百分比 |
|----|-------------|----|---------|
| | (6)不符合家人的期望 | 1 | 100.00% |

(6)不符合家人的期望



非就業原因

其他 _____

[所有內容...](#)

非就業原因

4.2目前已花多久時間找工作？

| 項目 | 選項 | 數量 | 百分比 |
|----|----------------|----|---------|
| | (2)約1個月以上至2個月內 | 1 | 100.00% |

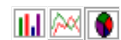
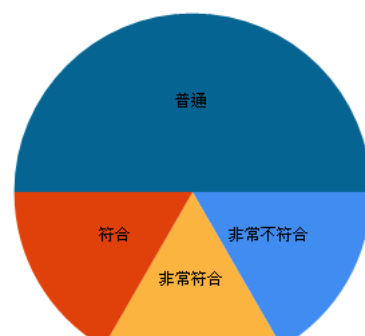
(2)約1個月以上至2個月內



第二部分 就業條件

七、您目前所具備的專業能力與工作所要求的相符程度為何？

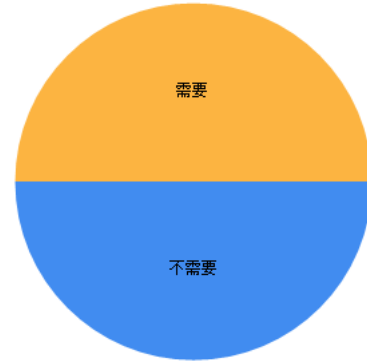
| 項目 | 選項 | 數量 | 百分比 |
|----|-------|----|--------|
| | 非常不符合 | 1 | 16.67% |
| | 非常符合 | 1 | 16.67% |
| | 符合 | 1 | 16.67% |
| | 普通 | 3 | 50.00% |



第二部分 就業條件

八、您目前的工作內容，是否需要具備專業證照？

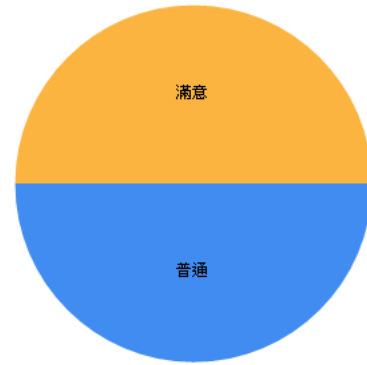
| 項目 | 選項 | 數量 | 百分比 |
|----|-----|----|--------|
| | 不需要 | 3 | 50.00% |
| | 需要 | 3 | 50.00% |



第二部分 就業條件

九、您對目前工作的整體滿意度為何？

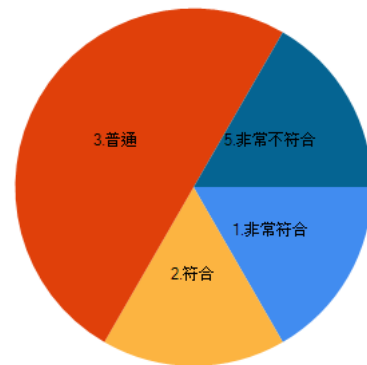
| 項目 | 選項 | 數量 | 百分比 |
|----|----|----|--------|
| | 普通 | 3 | 50.00% |
| | 滿意 | 3 | 50.00% |



第三部分 學習回饋

十、您目前的工作內容與原就讀系、所、學位學程之專業訓練課程，其相符程度為何？

| 項目 | 選項 | 數量 | 百分比 |
|----|---------|----|--------|
| | 1.非常符合 | 1 | 16.67% |
| | 2.符合 | 1 | 16.67% |
| | 3.普通 | 3 | 50.00% |
| | 5.非常不符合 | 1 | 16.67% |



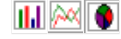
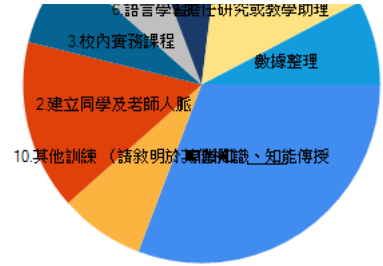
第三部分 學習回饋

十一、您在學期間以下哪些「學習經驗」對於現在工作有所幫助？(可複選，至多3項)

| 項目 | 選項 | 數量 | 百分比 |
|----|-------------------------|----|--------|
| | 1.專業知識、知能傳授 | 4 | 30.77% |
| | 10.其他訓練 (請敘明於其他欄) _____ | 1 | 7.69% |



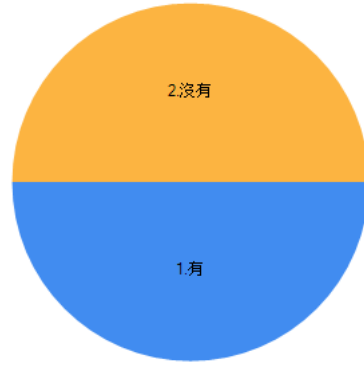
| | | | |
|----|-------------|---|--------|
| | 2.建立同學及老師人脈 | 2 | 15.38% |
| | 3.校內實務課程 | 1 | 7.69% |
| | 6.語言學習 | 1 | 7.69% |
| | 7.參與國際交流活動 | 1 | 7.69% |
| | 9.擔任研究或教學助理 | 2 | 15.38% |
| 其它 | 數據整理 | 1 | 7.69% |



第三部分 學習回饋

十二、您是否為了工作或自我生涯發展從事進修或考試，提升自我專業能力？


| 項目 | 選項 | 數量 | 百分比 |
|----|------|----|--------|
| | 1.有 | 3 | 50.00% |
| | 2.沒有 | 3 | 50.00% |



第三部分 學習回饋

1.有

| 項目 | 選項 | 數量 | 百分比 |
|----|--------------|----|---------|
| | 2.1準備考試或其他證照 | 3 | 100.00% |



第三部分 學習回饋

1.1進修

| | |
|--|--|
| | |
|--|--|

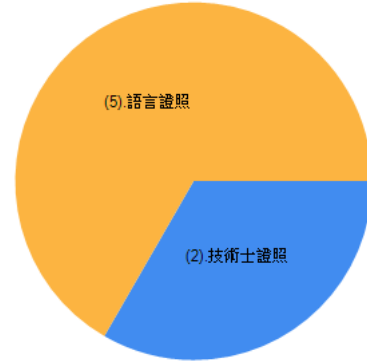




第三部分 學習回饋

2.1 準備考試或其他證照

| 項目 | 選項 | 數量 | 百分比 |
|----|-----------|----|--------|
| | (2).技術士證照 | 1 | 33.33% |
| | (5).語言證照 | 2 | 66.67% |



第三部分 學習回饋

3.1 其他 (請敘明類別)

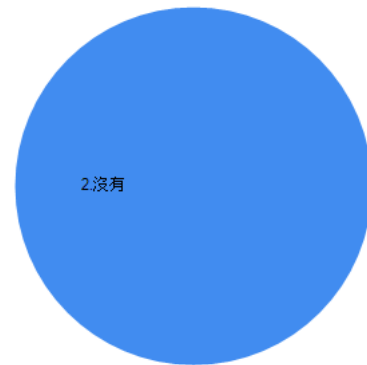
[所有內容...](#)



第三部分 學習會饋(續)

十三、 您最常參與過學校哪些職涯活動或就業服務的幫助?(可複選, 至多3項)

| 項目 | 選項 | 數量 | 百分比 |
|----|------|----|---------|
| | 2.沒有 | 7 | 100.00% |



第三部分 學習會饋(續)

十三、 您最常參與過學校哪些職涯活動或就業服務的幫助?(可複選, 至多3項)

| 項目 | 選項 | 數量 | 百分比 |
|----|----|----|-----|
| | | | |

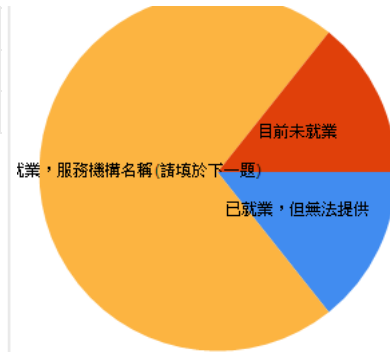


第四部份 就業場域與雇主回饋

為瞭解系友就業場域與雇主回饋, 請您提供目前就職單位機構之名稱, 以作為母校校務研究及課程改進之參考依據:

| 項目 | 選項 | 數量 | 百分比 |
|----|----|----|-----|
| | | | |

| | | |
|--------------------|---|--------|
| 已就業，但無法提供 | 1 | 14.29% |
| 已就業，服務機構名稱(請填於下一題) | 5 | 71.43% |
| 目前未就業 | 1 | 14.29% |



第四部份 就業場域與雇主回饋

服務機構名稱:

答案

東海大學 工業工程與經營資訊系
 耕莘健康管理專科學校
 永達利(均質)科技
 長島牙醫診所
 聯友科技

[所有內容...](#)