



問卷調查系統

- 問卷報表
- 問卷分析
- 製作新問卷
- 問卷修改
- 問卷發送
- 質卡功能
- 登出

次數分配 交叉分析 原始資料 教育部代碼設定

(S20230801-3):112年度牙醫學系學士班畢業生流向調查(106年度畢業滿5年)

畢業年:0 學制:不限對象 系所:不限對象
發送數:82 失敗數:0 填寫完:51 填寫中:2

[匯出 Excel](#)

[增加篩選條件](#)
[開始篩選](#)

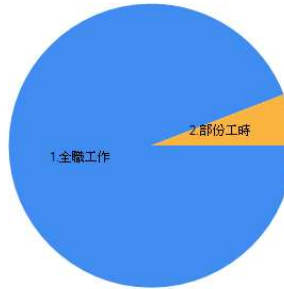
學制 科系 學院 身分別



第一部分就業流向

一、您目前的工作狀況為何(不包括留職停薪、育嬰假,請依主要薪水來源作答)?(本題選答1、2、3項者,第7題無須填答;另畢業生如同時為「全職工作者與部分工時者」,請以最主要工作狀況填報以下問項)

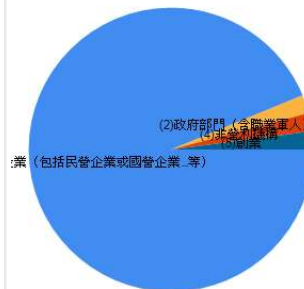
| 項目 | 選項 | 數量 | 百分比 |
|----|--------|----|--------|
| | 1.全職工作 | 48 | 94.12% |
| | 2.部份工時 | 3 | 5.88% |



子題頁(全職工作)

請問您任職的機構性質是:

| 項目 | 選項 | 數量 | 百分比 |
|----|------------------------|----|--------|
| | (1)企業(包括民營企業或國營企業...等) | 45 | 93.75% |
| | (2)政府部門(含職業軍人) | 1 | 2.08% |
| | (4)非營利機構 | 1 | 2.08% |
| | (5)創業 | 1 | 2.08% |



子題頁(全職工作)

(7)其他

[所有內容...](#)



子題頁(部分工時)

請問您1週工作時數約_____小時(建議以每週平均時數填報)

| 答案 |
|----|
| 40 |
| 30 |
| 3 |

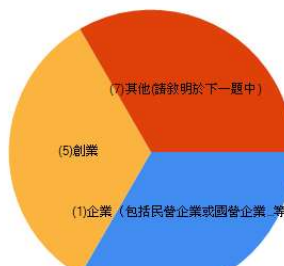
[所有內容...](#)



子題頁(部分工時)

請問您任職的機構性質是(若同時有多份Part Time工作,請以主要工作時數較長者作答):

| 項目 | 選項 | 數量 | 百分比 |
|----|------------------------|----|--------|
| | (1)企業(包括民營企業或國營企業...等) | 1 | 33.33% |
| | (5)創業 | 1 | 33.33% |
| | (7)其他(請敘明於下一題中) | 1 | 33.33% |



子題頁(部分工時)
(7)其他_____

| 答案 | |
|--------|-------------------------|
| 羅東博愛醫院 | 所有內容... |

第一部分就業流向(續)
二、您目前服務的部門別(請畢業生填報最相似的工作服務部門)?

| 項目 | 選項 | 數量 | 百分比 |
|----|-----------------------|----|--------|
| | 10.營業(運)部門 | 1 | 1.96% |
| | 22.其他部門 (請敘明部門名稱於下一題) | 46 | 90.20% |
| | 3.業務部門 | 2 | 3.92% |
| | 5.研發/開發部門 | 1 | 1.96% |
| | 8.生產/製造部門 | 1 | 1.96% |

第一部分就業流向(續)
22.其他部門 (請敘明部門名稱)_____

| 答案 | |
|-----|--|
| 醫療 | |
| 牙科部 | |
| 醫療 | |
| 醫療 | |
| 醫療 | |

[所有內容...](#)

第一部分就業流向(續)
三、您目前是否擔任主管?

| 項目 | 選項 | 數量 | 百分比 |
|----|-----|----|--------|
| | 1.是 | 1 | 1.96% |
| | 2.否 | 50 | 98.04% |

第一部分就業流向(續)
1.1請問管理人數為___人?

| 答案 | |
|----|-------------------------|
| 6 | 所有內容... |

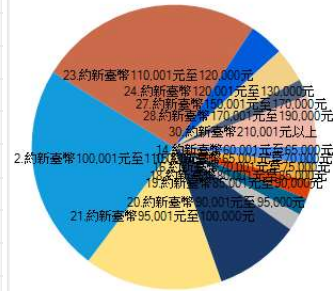
第一部分就業流向(續)
四、您目前最主要的工作行業類別為? (例如計程車司機請勾「運輸及倉儲業」,但在醫院開救護車者,請勾選「醫療保健及社會工作服務業」...等)

| 項目 | 選項 | 數量 | 百分比 |
|----|--------------------|----|--------|
| | 17.醫療保健及社會工作服務業(Q) | 50 | 98.04% |
| | 19.其他服務業(S) | 1 | 1.96% |

第一部分就業流向(續)

五、您現在工作平均每月收入為何？(請回答課稅前固定(經常)性收入，係指固定津貼、交通費、膳食費、水電費、按月發放之工作(生產、績效、業績)獎金及全勤獎金等)

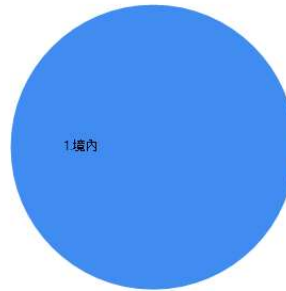
| 項目 | 選項 | 數量 | 百分比 |
|----|--------------------------|----|--------|
| | 14.約新臺幣60,001元至65,000元 | 1 | 1.96% |
| | 15.約新臺幣65,001元至70,000元 | 1 | 1.96% |
| | 16.約新臺幣70,001元至75,000元 | 1 | 1.96% |
| | 18.約新臺幣80,001元至85,000元 | 1 | 1.96% |
| | 19.約新臺幣85,001元至90,000元 | 1 | 1.96% |
| | 20.約新臺幣90,001元至95,000元 | 5 | 9.80% |
| | 21.約新臺幣95,001元至100,000元 | 8 | 15.69% |
| | 22.約新臺幣100,001元至110,000元 | 12 | 23.53% |
| | 23.約新臺幣110,001元至120,000元 | 13 | 25.49% |
| | 24.約新臺幣120,001元至130,000元 | 2 | 3.92% |
| | 27.約新臺幣150,001元至170,000元 | 2 | 3.92% |
| | 28.約新臺幣170,001元至190,000元 | 1 | 1.96% |
| | 30.約新臺幣210,001元以上 | 3 | 5.88% |



第一部分就業流向(續)

六、請問您現在主要的工作所在地點為何？

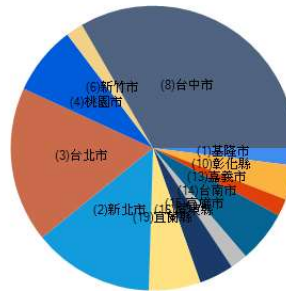
| 項目 | 選項 | 數量 | 百分比 |
|----|------|----|---------|
| | 1.境內 | 51 | 100.00% |



第一部分就業流向(續)


1.境內

| 項目 | 選項 | 數量 | 百分比 |
|----|---------|----|--------|
| | (1)基隆市 | 1 | 1.96% |
| | (10)彰化縣 | 2 | 3.92% |
| | (13)嘉義市 | 1 | 1.96% |
| | (14)台南市 | 3 | 5.88% |
| | (15)高雄市 | 1 | 1.96% |
| | (16)屏東縣 | 2 | 3.92% |
| | (19)宜蘭縣 | 3 | 5.88% |
| | (2)新北市 | 7 | 13.73% |
| | (3)台北市 | 9 | 17.65% |
| | (4)桃園市 | 4 | 7.84% |
| | (6)新竹市 | 1 | 1.96% |
| | (8)台中市 | 17 | 33.33% |



第一部分就業流向(續)

2.境外 (請於下一題填報工作國家別)

| | |
|---|--|
| | |
| | |
|    | |
| 第一部分 就業流向(續) 請問您主要的工作所在國家為何? | |
| 所有內容 | |
| | |
|    | |
| 非就業原因 七、您目前未就業的原因為何? | |
| | |
| | |
|    | |
| 非就業原因 其他 _____ | |
| 所有內容 | |
| | |
|    | |
| 非就業原因 3.1何種類別考試? | |
| | |
| | |
|    | |
| 非就業原因 其他 _____ | |
| 所有內容 | |
| | |
|    | |
| 非就業原因 4.1到現在還在尋找工作的最大可能原因為何? | |
| | |
| | |
|    | |
| 非就業原因 其他 _____ | |
| 所有內容 | |

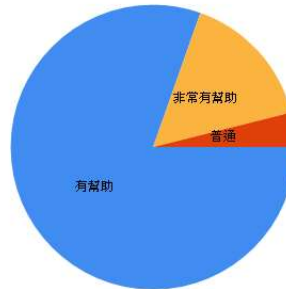
非就業原因

4.2目前已花多少時間找工作？

第二部分 學習回饋

八、您原先就讀系、所、或學位學程的專業訓練課程，對於您目前工作的幫助程度為何？

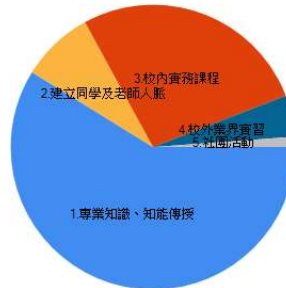
| 項目 | 選項 | 數量 | 百分比 |
|----|-------|----|--------|
| | 有幫助 | 41 | 80.39% |
| | 非常有幫助 | 8 | 15.69% |
| | 普通 | 2 | 3.92% |



第二部分 學習回饋

九、您在學期間，以下哪種「學習經驗」對於現在工作最有幫助？(可複選，至多三項)

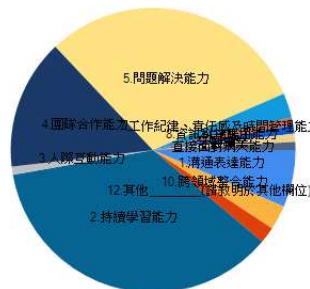
| 項目 | 選項 | 數量 | 百分比 |
|----|-------------|----|--------|
| | 1.專業知識、知能傳授 | 50 | 58.82% |
| | 2.建立同學及老師人脈 | 7 | 8.24% |
| | 3.校內實務課程 | 23 | 27.06% |
| | 4.校外業界實習 | 4 | 4.71% |
| | 5.社團活動 | 1 | 1.18% |



第二部分 學習回饋(續1)

十、根據您畢業到現在的經驗，學校最應該幫學弟妹加強以下哪些能力？(可複選，至多3項)

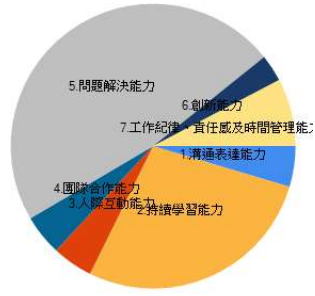
| 項目 | 選項 | 數量 | 百分比 |
|----|-------------------|----|--------|
| | 1.溝通表達能力 | 7 | 6.48% |
| | 10.跨領域整合能力 | 3 | 2.78% |
| | 12.其他 (請敘明於其他欄位) | 2 | 1.85% |
| | 2.持續學習能力 | 39 | 36.11% |
| | 3.人際互動能力 | 1 | 0.93% |
| | 4.團隊合作能力 | 16 | 14.81% |
| | 5.問題解決能力 | 33 | 30.56% |
| | 7.工作紀律、責任感及時間管理能力 | 3 | 2.78% |
| | 8.資訊科技應用能力 | 1 | 0.93% |
| | 9.外語能力 | 1 | 0.93% |
| 其它 | 牙醫專業 | 1 | 0.93% |
| 其它 | 直接面對病人能力 | 1 | 0.93% |



第二部分 學習回饋(續1)

十一、根據您畢業後到現在的經驗，您認為學校對您那些能力的培養最有幫助？(可複選，至多3項)

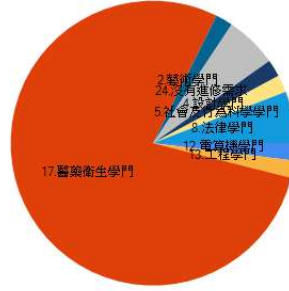
| 項目 | 選項 | 數量 | 百分比 |
|----|-------------------|----|--------|
| | 1.溝通表達能力 | 3 | 4.62% |
| | 2.持續學習能力 | 18 | 27.69% |
| | 3.人際互動能力 | 3 | 4.62% |
| | 4.團隊合作能力 | 3 | 4.62% |
| | 5.問題解決能力 | 31 | 47.69% |
| | 6.創新能力 | 2 | 3.08% |
| | 7.工作紀律、責任感及時間管理能力 | 5 | 7.69% |



第二部分 學習回饋(續2)

十二、如果您現在有進修機會的話，「最」想在學校進修的是哪一個學門？

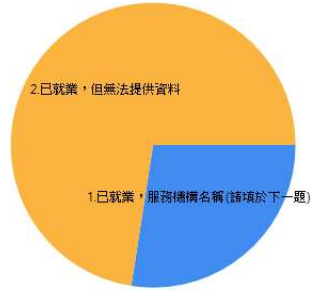
| 項目 | 選項 | 數量 | 百分比 |
|----|-------------|----|--------|
| | 12.電腦機學門 | 1 | 1.96% |
| | 13.工程學門 | 1 | 1.96% |
| | 17.醫藥衛生學門 | 40 | 78.43% |
| | 2.藝術學門 | 1 | 1.96% |
| | 24.沒有進修需求 | 3 | 5.88% |
| | 4.設計學門 | 1 | 1.96% |
| | 5.社會及行為科學學門 | 1 | 1.96% |
| | 8.法律學門 | 3 | 5.88% |



第三部份就業場域與雇主回饋

為瞭解系友就業場域與雇主回饋，請您提供目前就職單位機構之名稱，以作為母校校務研究及課程改進之參考依據：

| 項目 | 選項 | 數量 | 百分比 |
|----|----------------------|----|--------|
| | 1.已就業，服務機構名稱(請填於下一題) | 14 | 27.45% |
| | 2.已就業，但無法提供資料 | 37 | 72.55% |



第三部份就業場域與雇主回饋

服務機構名稱:

| 答案 |
|------------|
| 台北醫學大學附設醫院 |
| 康緹牙醫 |
| 羅東博愛醫院 |
| 臺原醫院 |
| 屏東醫院 |

[所有內容...](#)