



問卷調查系統



- 問卷報表
- 問卷分析
- 製作新問卷
- 問卷修改
- 問卷發送
- 賀卡功能
- 登出

次數分配 交叉分析 原始資料 教育部代碼設定

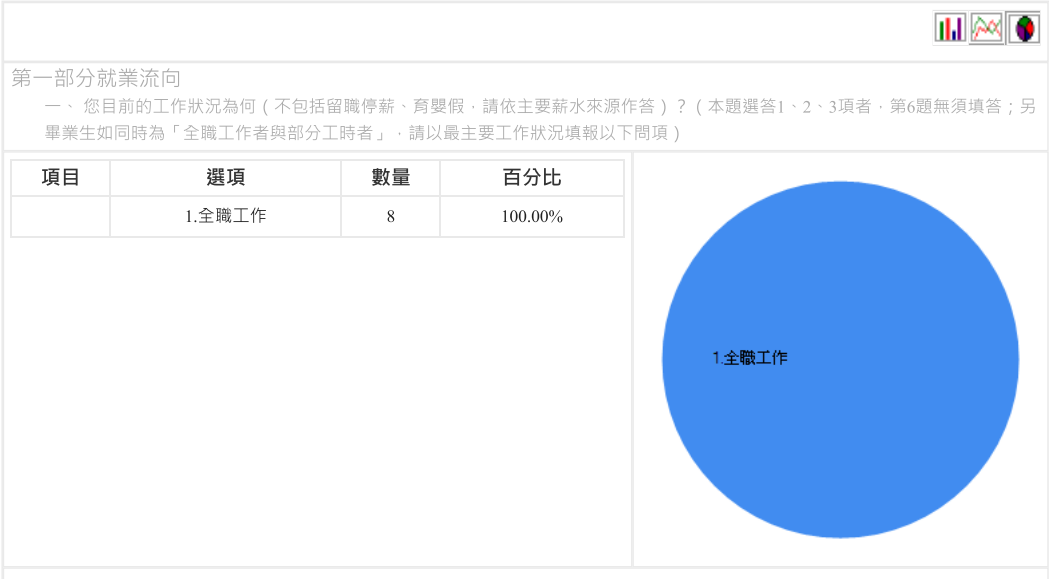
(S20240628-1.1):(I)113年度口科所碩士班畢業生流向調查(111學年度畢業滿1年)

畢業年:111 學制:(畢業生)碩士班 系所:口科所
發送數:8 失敗數:0 填寫完:8 填寫中:0

匯出 Excel

增加篩選條件
開始篩選

學制 科系 學院 身分別






--	--





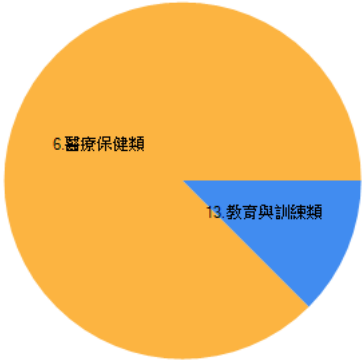
子題頁(部分工時)
(7)其他

[所有內容...](#)

第一部分就業流向(續)
二、您現在工作職業類型為何？

項目	選項	數量	百分比
	13.教育與訓練類	1	12.50%
	6.醫療保健類	7	87.50%







第一部分就業流向(續)
三、您畢業後花了多久時間找到第1份工作？(若為創業者，請填答畢業後之創業時間；自由工作者，則以第1份穩定工作時間為主)

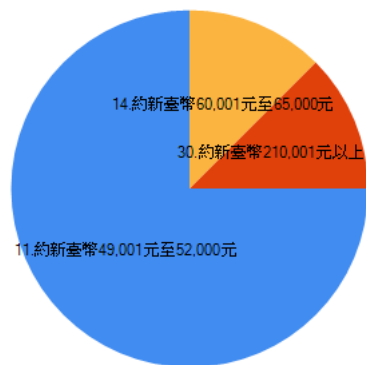
項目	選項	數量	百分比
	1.約1個月內	6	75.00%



第一部分就業流向(續)

四、您現在工作平均每月收入為何？(請回答課稅前固定(經常)性收入，係指固定津貼、交通費、膳食費、水電費、按月發放之工作(生產、績效、業績)獎金及全勤獎金等)

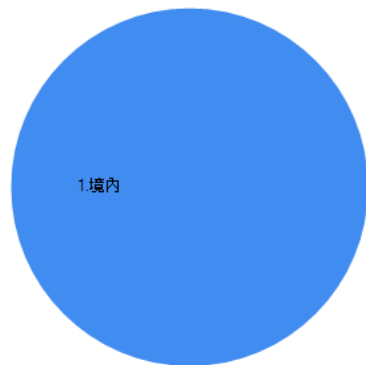
項目	選項	數量	百分比
	11.約新臺幣49,001元至52,000元	6	75.00%
	14.約新臺幣60,001元至65,000元	1	12.50%
	30.約新臺幣210,001元以上	1	12.50%



第一部分就業流向(續)

五、請問您現在主要的工作所在地點為何？

項目	選項	數量	百分比
	1.境內	8	100.00%



第一部分就業流向(續)

境內

項目	選項	數量	百分比
	(10)彰化縣	1	12.50%
	(15)高雄市	2	25.00%
	(2)新北市	1	12.50%
	(3)臺北市	1	12.50%
	(8)臺中市	3	37.50%



--	--



第一部分就業流向(續)

請問您主要的工作所在國家為何?

[所有內容...](#)

--	--



非就業原因

六、您目前未就業的原因為何?

--	--

--	--



非就業原因

5.其他 _____

[所有內容...](#)

--	--



非就業原因

3.1何種類別考試?

--	--

4.1到現在還在尋找工作的最大可能原因為何？

--	--



非就業原因

(8)其他 _____

[所有內容...](#)



非就業原因

4.2目前已花多久時間找工作？

--	--

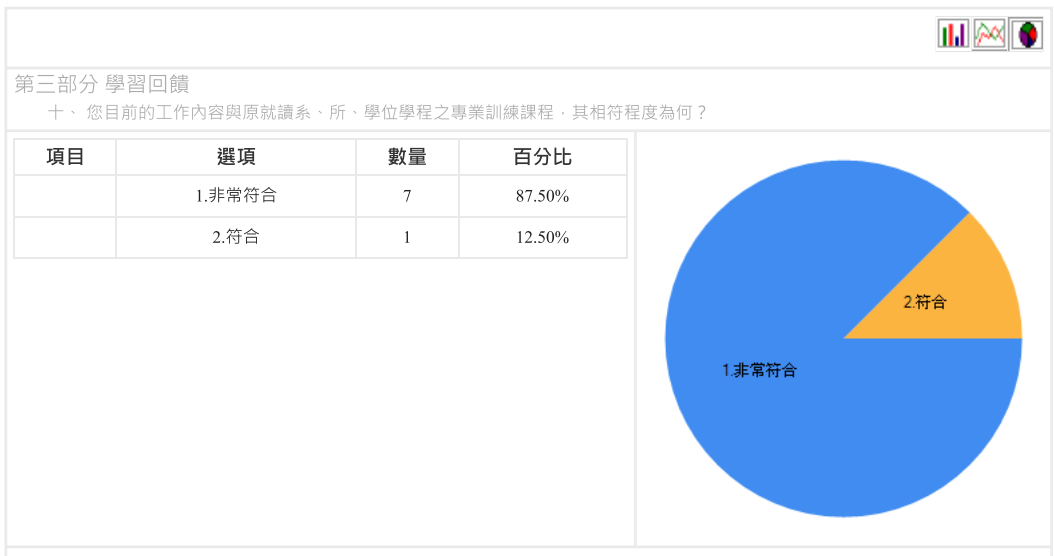
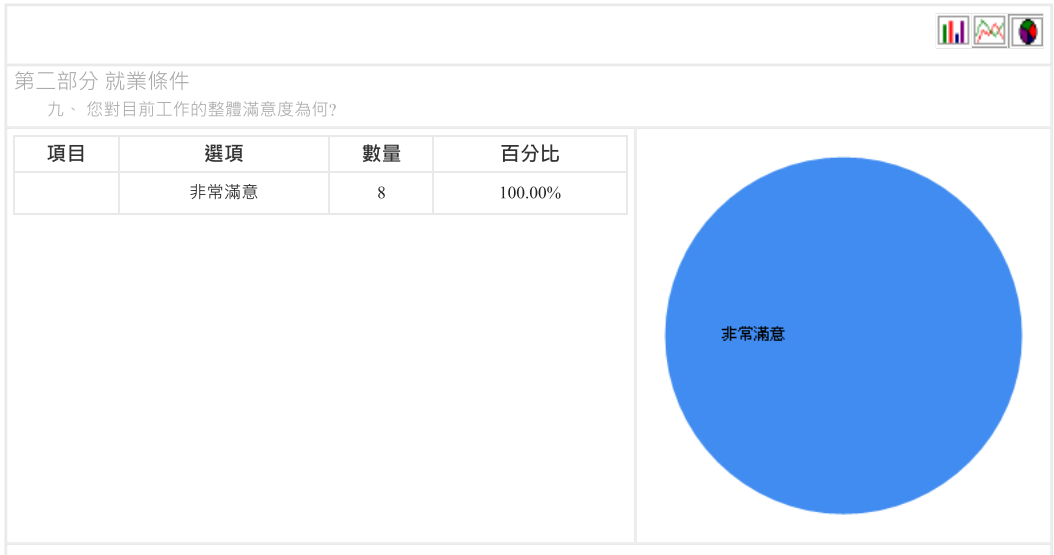



第二部分 就業條件

七、您目前所具備的專業能力與工作所要求的相符程度為何？

項目	選項	數量	百分比
	非常符合	8	100.00%



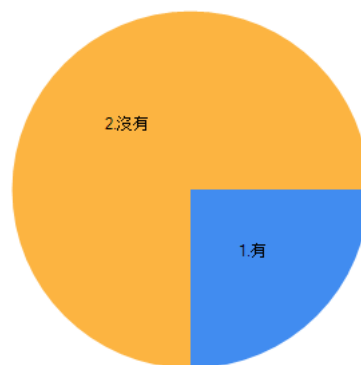




第三部分 學習回饋

十二、您是否為了工作或自我生涯發展從事進修或考試，提升自我專業能力？

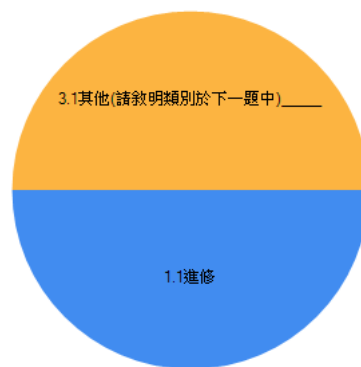
項目	選項	數量	百分比
	1.有	2	25.00%
	2.沒有	6	75.00%



第三部分 學習回饋

1.有


項目	選項	數量	百分比
	1.1進修	1	50.00%
	3.1其他(請敘明類別於下一題中)_____	1	50.00%



第三部分 學習回饋

1.1進修

項目	選項	數量	百分比
	(1).國內大專校院進修	1	100.00%



--	--



第三部分 學習回饋

3.1其他 (請敘明類別)

答案	
No	
所有內容...	



第三部分 學習回饋(續)

十三、 您最常參與過學校哪些職涯活動或就業服務的幫助？


項目	選項	數量	百分比
	1.有	1	12.50%
	2.沒有	7	87.50%

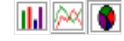


第三部分 學習回饋(續)

十三、 您最常參與過學校哪些職涯活動或就業服務的幫助？(可複選，至多3項)

項目	選項	數量	百分比
	(4)業界實習、參訪	1	100.00%





第四部份 就業場域與雇主回饋

服務機構名稱:

[所有內容..](#)