



問卷調查系統

問卷報表

問卷分析

製作新問卷

問卷修改

問卷發送

賀卡功能

登出

次數分配 交叉分析 原始資料 教育部代碼設定

(S20220728-29):111年度牙醫學系學士班畢業生流向調查(107學年度畢業滿3年)

畢業年:0 學制:不限對象 系所:不限對象
發送數:78 失敗數:0 填寫完:56 填寫中:0

匯出 Excel

增加篩選條件

開始篩選

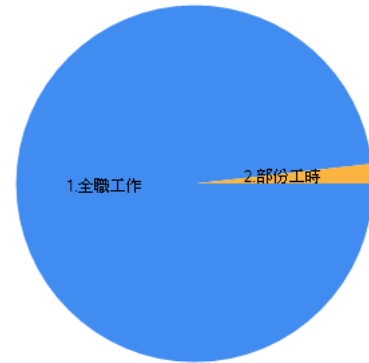
學制 科系 學院 身分別



第一部分就業流向

一、您目前的工作狀況為何(不包括留職停薪、育嬰假,請依主要薪水來源作答)?(本題選答1、2、3項者,第6題無須填答;另畢業生如同時為「全職工作者與部分工時者」,請以最主要工作狀況填報以下問項)

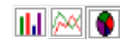
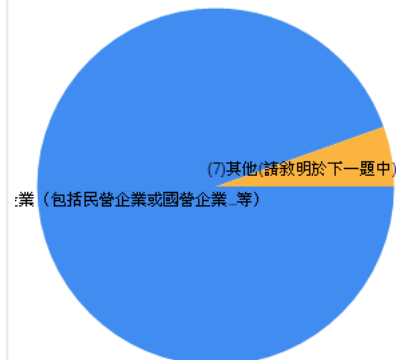
項目	選項	數量	百分比
	1.全職工作	55	98.21%
	2.部份工時	1	1.79%



子題頁(全職工作)

請問您任職的機構性質是:

項目	選項	數量	百分比
	(1)企業(包括民營企業或國營企業...等)	52	94.55%
	(7)其他(請敘明於下一題中)	3	5.45%



子題頁(全職工作)

(7)其他_____

答案
醫院
診所
診所

所有內容...



子題頁(部分工時)

請問您 1週工作時數約 _____ 小時 (建議以每週平均時數填報)

答案

21

[所有內容...](#)




子題頁(部分工時)

請問您任職的機構性質是(若同時有多份Part Time工作，請以主要工作時數較長者作答)：

項目	選項	數量	百分比
	(6)自由工作者(以接案維生，或個人服務，如幫忙排隊...)	1	100.00%

者(以接案維生，或個人服務，如幫忙排隊...)



子題頁(部分工時)

(7)其他 _____

[所有內容...](#)




第一部分就業流向(續)

二、您現在工作職業類型為何？

項目	選項	數量	百分比
	6.醫療保健類	56	100.00%

6.醫療保健類

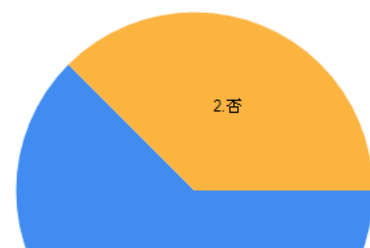


第一部分就業流向(續)

三、您從學校畢業後至今，是否曾經轉換過公司？

項目	選項	數量	百分比
	1.是	35	62.50%
	2.否	21	37.50%

2.否

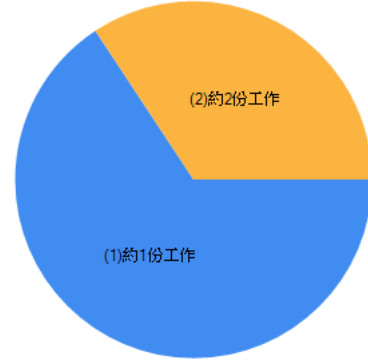




第一部分就業流向(續)

1.1 截至目前轉換工作次數：

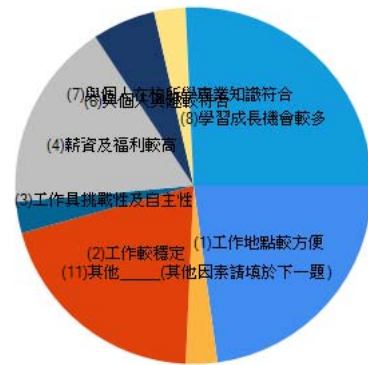
項目	選項	數量	百分比
	(1)約1份工作	23	65.71%
	(2)約2份工作	12	34.29%



第一部分就業流向(續)

1.2 轉換工作主要的原因？

項目	選項	數量	百分比
	(1)工作地點較方便	8	22.86%
	(11)其他____(其他因素請填於下一題)	1	2.86%
	(2)工作較穩定	7	20.00%
	(3)工作具挑戰性及自主性	1	2.86%
	(4)薪資及福利較高	6	17.14%
	(6)與個人興趣較符合	2	5.71%
	(7)與個人在校所學專業知識符合	1	2.86%
	(8)學習成長機會較多	9	25.71%



第一部分就業流向(續)

(11)其他

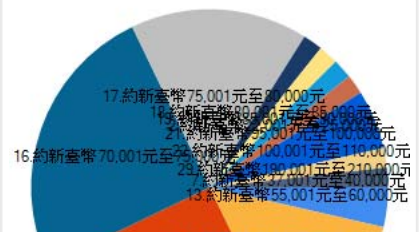
答案
pgy訓練結束 換專科訓練

[所有內容...](#)

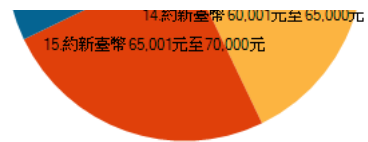
第一部分就業流向(續)

四、您現在工作平均每月收入為何？(請回答課稅前固定(經常)性收入，係指固定津貼、交通費、膳食費、水電費、按月發放之工作(生產、績效、業績)獎金及全勤獎金等)

項目	選項	數量	百分比
	13.約新臺幣55,001元至60,000元	2	3.57%
	14.約新臺幣60,001元至65,000元	8	14.29%
	15.約新臺幣65,001元至70,000元	14	25.00%
	16.約新臺幣70,001元至75,000元	14	25.00%
	17.約新臺幣75,001元至80,000元	9	16.07%
	18.約新臺幣80,001元至85,000元	1	1.79%
	19.約新臺幣85,001元至90,000元	1	1.79%



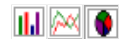
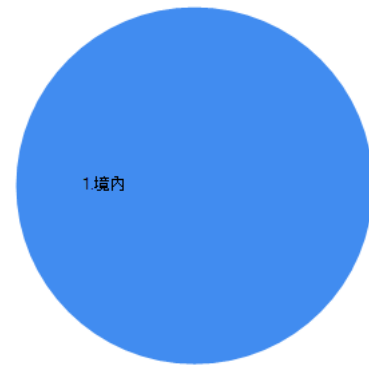
2.約新臺幣22,001元至25,000元	1	1.79%
21.約新臺幣95,001元至100,000元	1	1.79%
22.約新臺幣100,001元至110,000元	3	5.36%
29.約新臺幣190,001元至210,000元	1	1.79%
7.約新臺幣37,001元至40,000元	1	1.79%



第一部分就業流向(續)

五、請問您現在主要的工作所在地點為何？

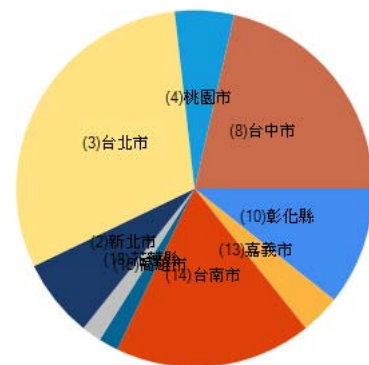
項目	選項	數量	百分比
	1.境內	56	100.00%



第一部分就業流向(續)

1.境內

項目	選項	數量	百分比
	(10)彰化縣	6	10.71%
	(13)嘉義市	2	3.57%
	(14)台南市	10	17.86%
	(15)高雄市	1	1.79%
	(18)花蓮縣	1	1.79%
	(2)新北市	4	7.14%
	(3)台北市	17	30.36%
	(4)桃園市	3	5.36%
	(8)台中市	12	21.43%



第一部分就業流向(續)

2.境外·(請於下一題填報工作國家別)

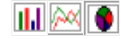
--	--



第一部份就業流問(續)

請問您主要的工作所在國家為何?

[所有內容...](#)



非就業原因

六、您目前未就業的原因為何?

非就業原因

其他 _____

[所有內容...](#)



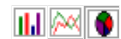
非就業原因

3.1何種類別考試?

非就業原因

其他 _____

[所有內容...](#)



非就業原因

4.1到現在還在尋找工作的最大可能原因為何?

非就業原因

其他_____

[所有內容...](#)

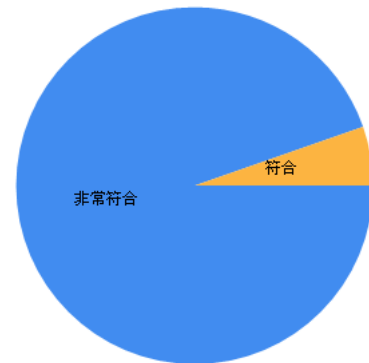
非就業原因

4.2目前已花多久時間找工作？

第二部分 就業條件

七、您目前所具備的專業能力與工作所要求的相符程度為何？

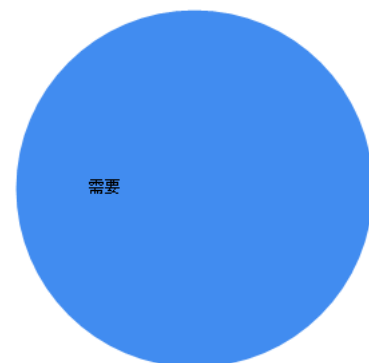
項目	選項	數量	百分比
	非常符合	53	94.64%
	符合	3	5.36%



第二部分 就業條件

八、您目前的工作內容，是否需要具備專業證照？

項目	選項	數量	百分比
	需要	56	100.00%

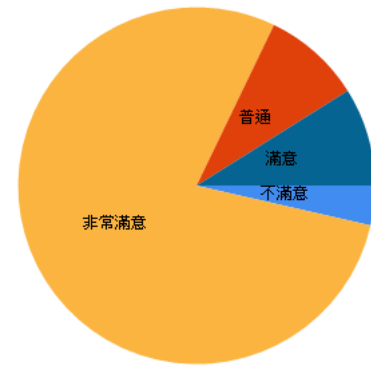




第二部分 就業條件

九、您對目前工作的整體滿意度為何？

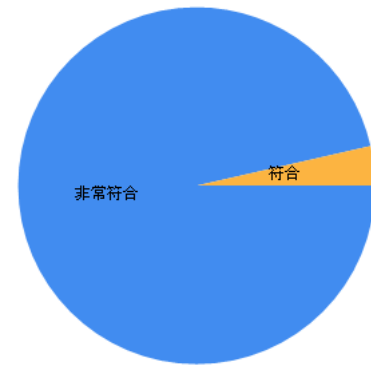
項目	選項	數量	百分比
	不滿意	2	3.57%
	非常滿意	44	78.57%
	普通	5	8.93%
	滿意	5	8.93%



第三部分 學習回饋

十、您目前的工作內容與原就讀系、所、學位學程之專業訓練課程，其相符程度為何？

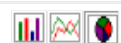
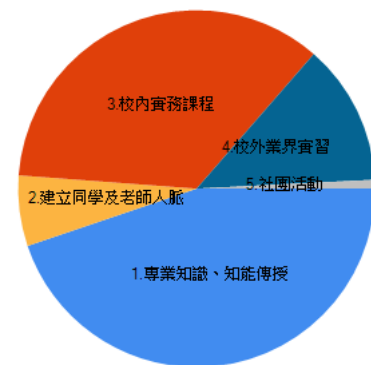
項目	選項	數量	百分比
	非常符合	54	96.43%
	符合	2	3.57%



第三部分 學習回饋

十一、您在學期間以下哪些「學習經驗」對於現在工作有所幫助？(可複選，至多3項)

項目	選項	數量	百分比
	1.專業知識、知能傳授	56	44.80%
	2.建立同學及老師人脈	8	6.40%
	3.校內實務課程	44	35.20%
	4.校外業界實習	16	12.80%
	5.社團活動	1	0.80%

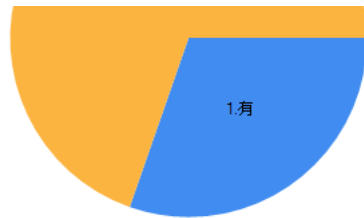


第三部分 學習回饋

十二、您是否為了工作或自我生涯發展從事進修或考試，提升自我專業能力？

項目	選項	數量	百分比
	1.有	17	30.36%
	2.沒有	39	69.64%

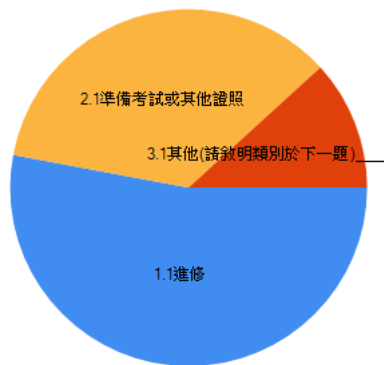




第三部分 學習回饋

1.有


項目	選項	數量	百分比
	1.1進修	9	52.94%
	2.1準備考試或其他證照	6	35.29%
	3.1其他(請敘明類別於下一題) _____	2	11.76%



第三部分 學習回饋

1.1進修

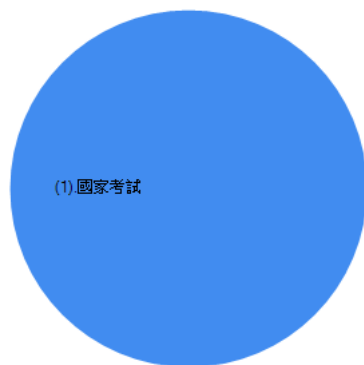
項目	選項	數量	百分比
	(1)國內大專校院進修	9	100.00%



第三部分 學習回饋

2.1準備考試或其他證照

項目	選項	數量	百分比
	(1)國家考試	6	100.00%



第三部分 學習回饋

第二部分 學習回饋

3.1 其他

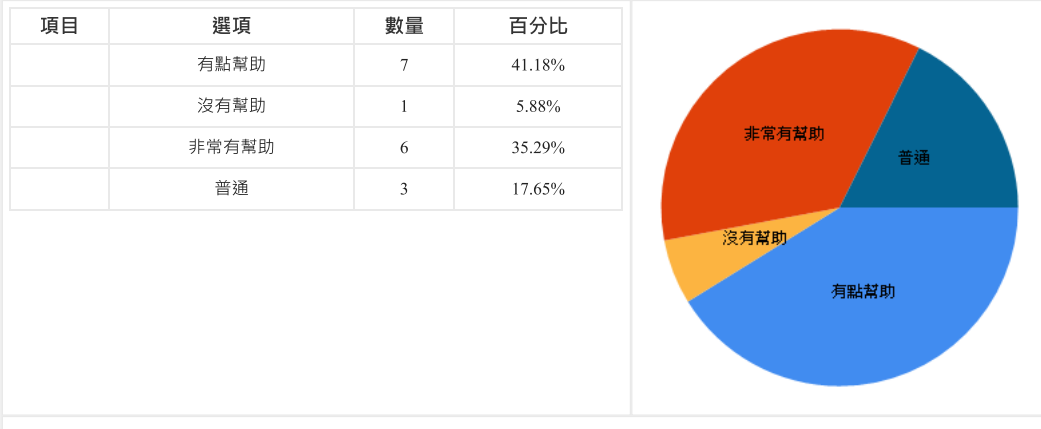
答案	
學會課程	
上課	

[所有內容...](#)



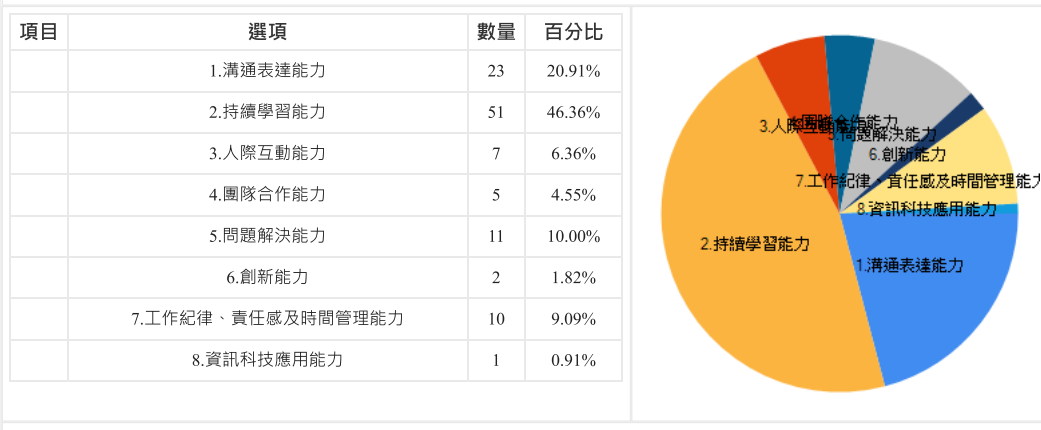
第三部分 學習回饋(續1)

十三、您覺得從事進修或考試後，對您薪資待遇、職務升遷或工作滿意度的幫助幅度為何？



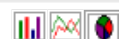
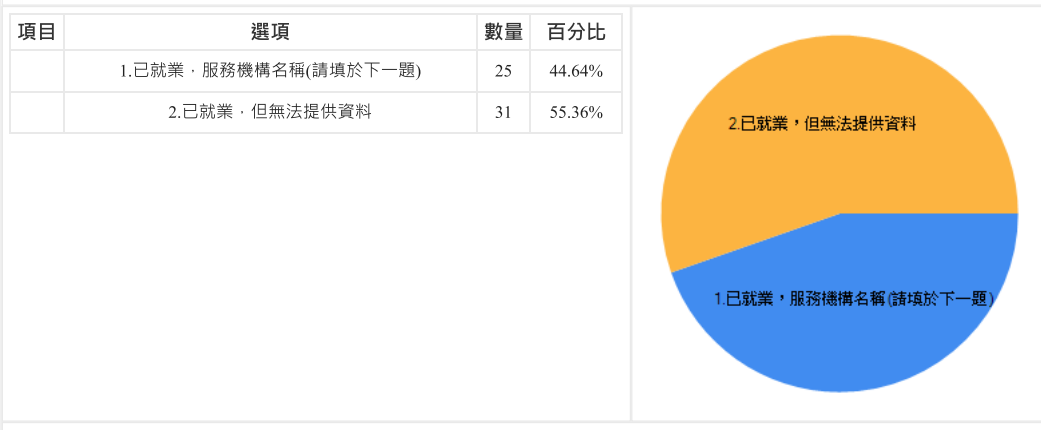
第三部分 學習回饋(續2)

十四、您覺得學校，除了教授專業知識(主修科系的專業)外，應加強學生以下哪些能力才能做好工作？(可複選，至多3項)



第四部份就業場域與雇主回饋

為瞭解系友就業場域與雇主回饋，請您提供目前就職單位機構之名稱，以作為母校校務研究及課程改進之參考依據：



第四部份就業場域與雇主回饋

服務機構名稱:

答案

台中榮總

台大醫院

中山附醫

台大醫院

台北榮民總醫院

[所有內容..](#)