



問卷調查系統

問卷報表

問卷分析

製作新問卷

問卷修改

問卷發送

賀卡功能

登出

次數分配 交叉分析 原始資料 教育部代碼設定

(S20230802-23.1):112年度口科所博士班畢業生流向調查(106
學年度畢業滿5年)

畢業年:106 學制:(畢業生)博士班 系所:口科所
發送數:1 失敗數:0 填寫完:1 填寫中:0

匯出 Excel

增加篩選條件

開始篩選

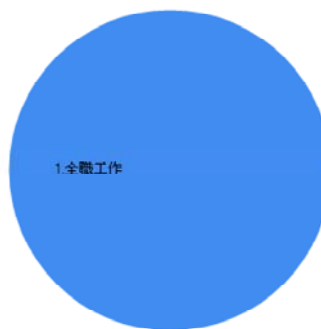
學制 科系 學院 身分別



第一部分就業流向

一、您目前的工作狀況為何(不包括留職停薪、育嬰假,請依主要薪水來源作答)?(本題選答1、2、3項者,第7題無須填答;另畢業生如同時為「全職工作者與部分工時者」,請以最主要工作狀況填報以下問項)


項目	選項	數量	百分比
	1.全職工作	1	100.00%



子題頁(全職工作)

請問您任職的機構性質是：

項目	選項	數量	百分比
	(3)學校(包括公立及私立大學、高中、高職、國中小...等)	1	100.00%



子題頁(全職工作)
(7)其他 _____

[所有內容...](#)

子題頁(部分工時)
請問您 1週工作時數約 _____ 小時 (建議以每週平均時數填報)

[所有內容...](#)


  

子題頁(部分工時)
請問您任職的機構性質是(若同時有多份Part Time工作，請以主要工作時數較長者作答)：

子題頁(部分工時)
(7)其他 _____

[所有內容...](#)

第一部分就業流向(續)
二、您目前服務的部門別(請畢業生填報最相似的工作服務部門)？

項目	選項	數量	百分比
	1.教育訓練部門	1	100.00%



1.教育訓練部門

第一部分就業流向(續)
22.其他部門 (請敘明部門名稱) _____

[所有內容...](#)

第一部分就業流向(續)
三、您目前是否擔任主管？

項目	選項	數量	百分比

2.否	1	100.00%
-----	---	---------

第一部分就業流向(續)

1.1請問管理人數為 ____人?

[所有內容...](#)

第一部分就業流向(續)

四、您目前最主要的工作行業類別為？(例如計程車司機請勾「運輸及倉儲業」，但在醫院開救護車者，請勾選「醫療保護及社會工作服務業」...等)

項目	選項	數量	百分比
	13.專業、科學及技術服務業(M)	1	100.00%

第一部分就業流向(續)

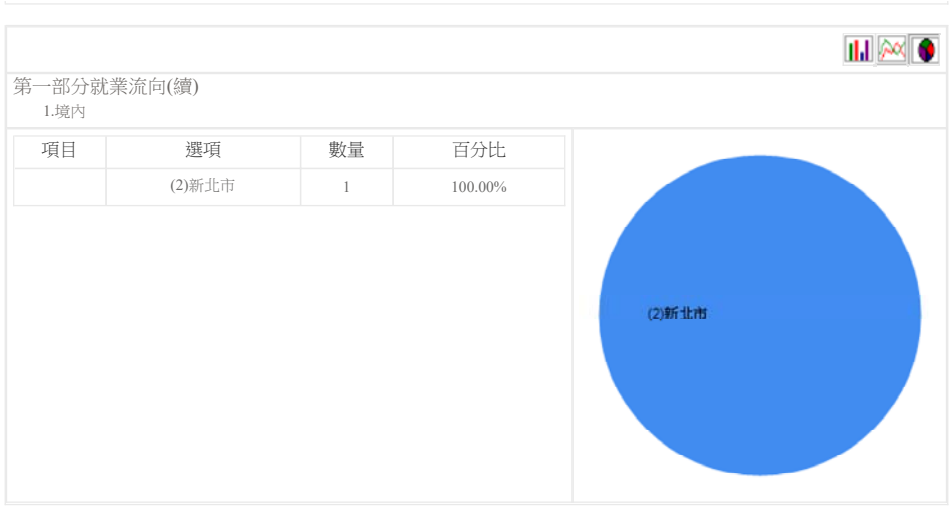
五、您現在工作平均每月收入為何？(請回答課稅前固定(經常)性收入，係指固定津貼、交通費、膳食費、水電費、按月發放之工作(生產、績效、業績)獎金及全勤獎金等)

項目	選項	數量	百分比
	19.約新臺幣85,001元至90,000元	1	100.00%

第一部分就業流向(續)

六、請問您現在主要的工作所在地點為何？

項目	選項	數量	百分比
	1.境內	1	100.00%



第一部分就業流向(續)
請問您主要的工作所在國家為何?

[所有內容...](#)

非就業原因
七、您目前未就業的原因為何?

非就業原因
其他_____

[所有內容...](#)

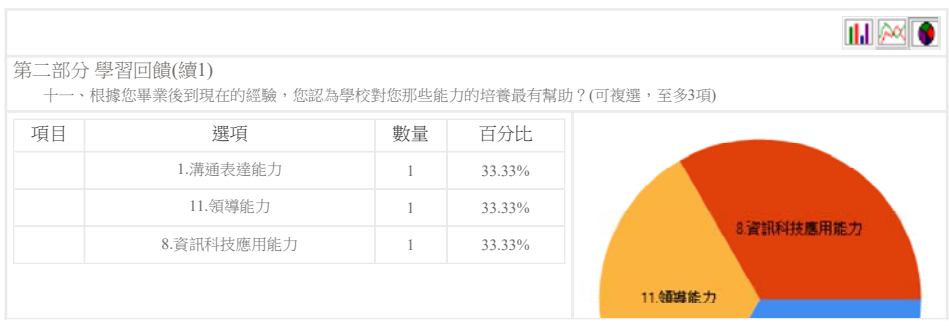
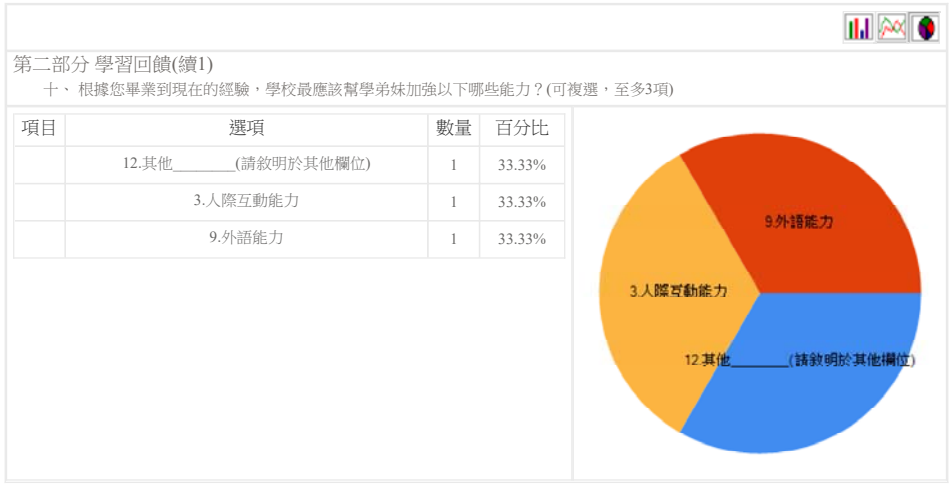
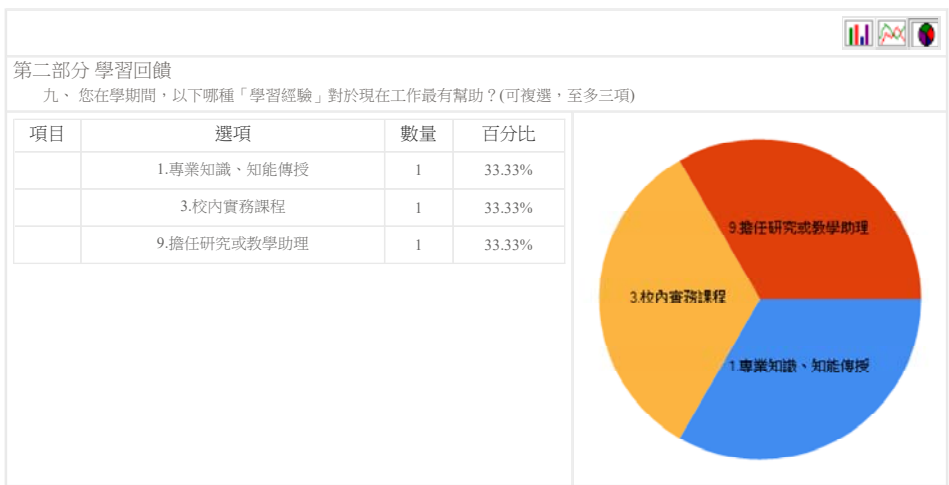
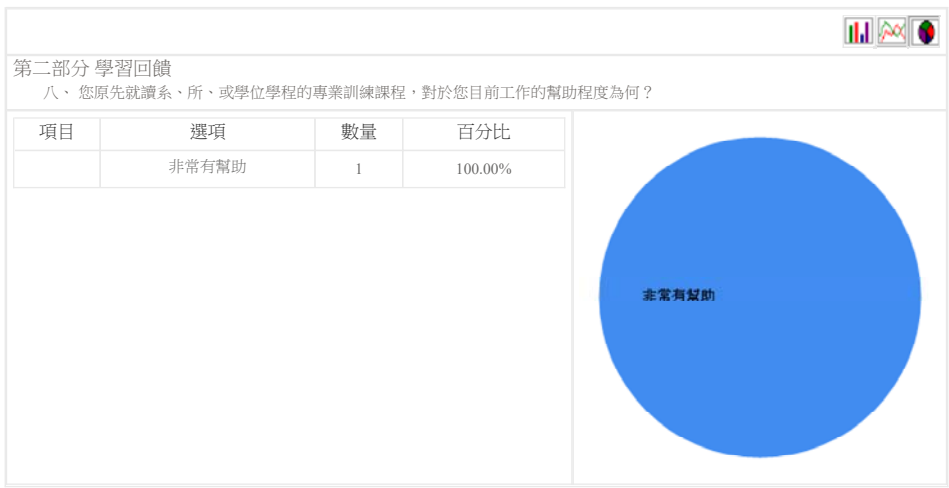
非就業原因 3.1何種類別考試？	

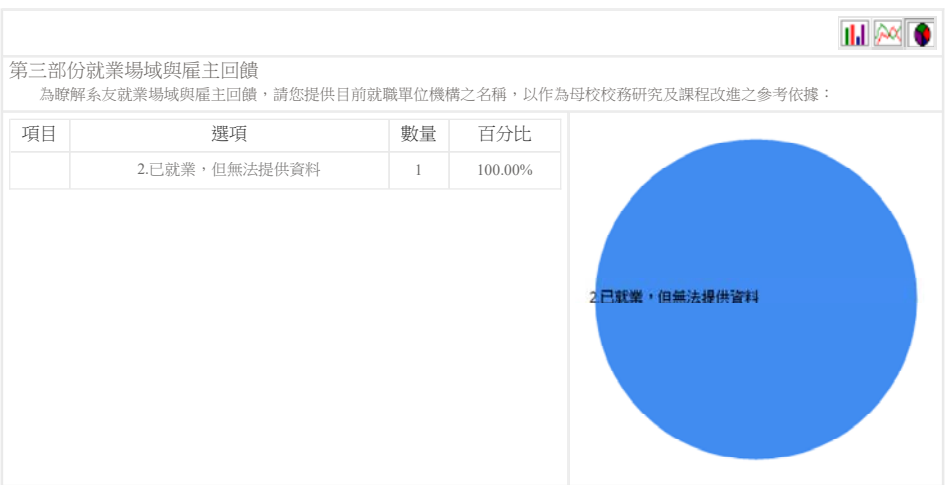
非就業原因 其他_____	
所有內容...	

非就業原因 4.1到現在還在尋找工作的最大可能原因為何？	

非就業原因 其他_____	
所有內容...	

非就業原因 4.2目前已花多久時間找工作？	





第三部份就業場域與雇主回饋
服務機構名稱:

[所有內容...](#)