



# 問卷調查系統

---



(S20230802-20.1):112年度牙醫學系博士班畢業生流向調查  
(110學年度畢業滿1年)

畢業年:110 學制 :(畢業生)博士班 系所:牙醫系  
發送數:1 失敗數:0 填寫完:1 填寫中:0

匯出 Excel

增加篩選條件

開始篩選

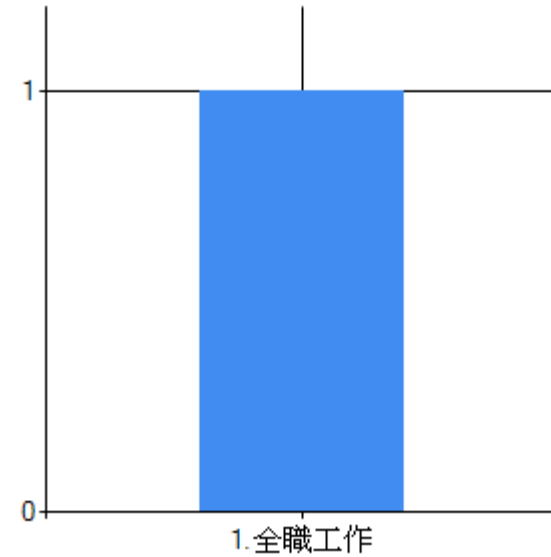
學年 科系 學院 身分別



第一部分就業流向

一、您目前的工作狀況為何 (不包括留職停薪、育嬰假，請依主要薪水來源作答)？(本題選答1、2、3項者，第6題無須填答；另畢業生如同時為「全職工作者與部分工時者」，請以最主要工作狀況填報以下問項)

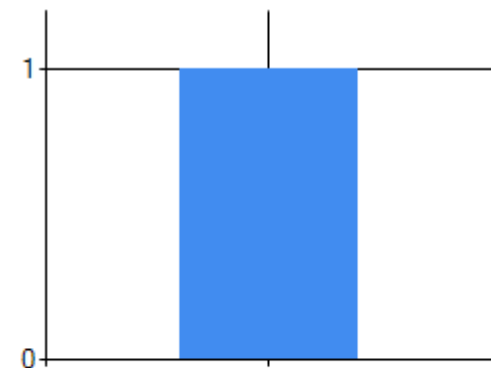
項目	選項	數量	百分比
	1.全職工作	1	100.00%



子題頁(全職工作)

請問您任職的機構性質是：

項目	選項	數量	百分比
	(3)學校 (包括公立及私立大學、高中、高職、國中小...等)	1	100.00%



(3)學校 (包括公立及私立大學、  
高中、高職、國中小...等)



子題頁(全職工作)

(7)其他 \_\_\_\_\_

[所有內容...](#)



子題頁(部分工時)

請問您 1週工作時數約 \_\_\_\_\_ 小時 (建議以每週平均時數填報)

[所有內容...](#)



子題頁(部分工時)

請問您任職的機構性質是(若同時有多份Part Time工作，請以主要工作時數較長者作答)：

--	--



子題頁(部分工時)

(7)其他\_\_\_\_\_

[所有內容...](#)

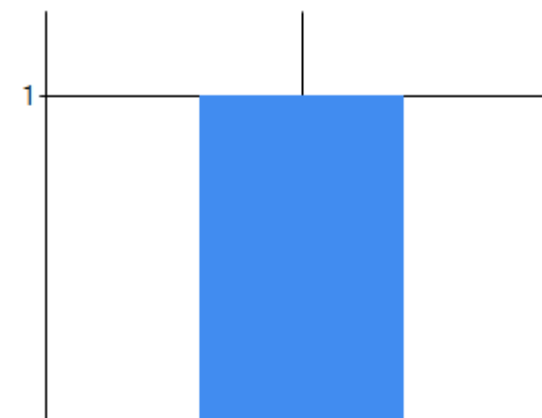
--	--

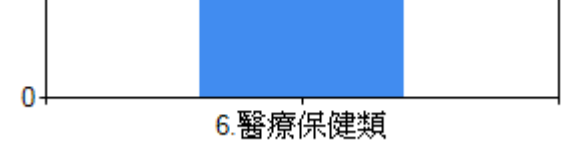


第一部分就業流向(續)

二、您現在工作職業類型為何？

項目	選項	數量	百分比
	6.醫療保健類	1	100.00%

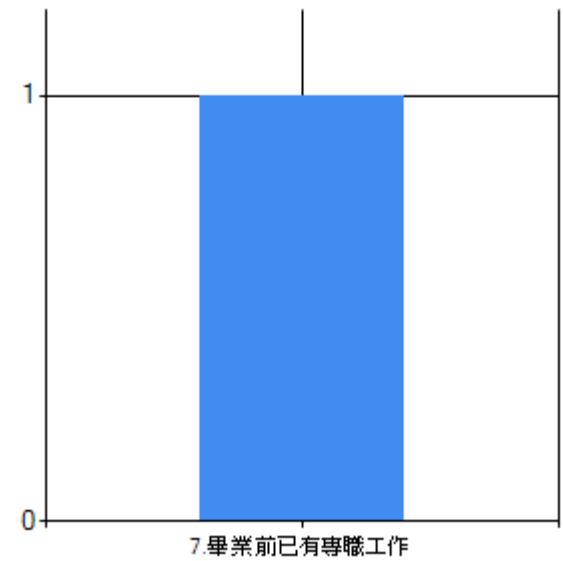




第一部分就業流向(續)

三、您畢業後花了多少時間找到第1份工作？(若為創業者，請填答畢業後之創業時間；自由工作者，則以第1份穩定工作時間為主)

項目	選項	數量	百分比
	7.畢業前已有專職工作	1	100.00%



第一部分就業流向(續)

6.約6個月以上，\_\_\_\_\_月

[所有內容...](#)

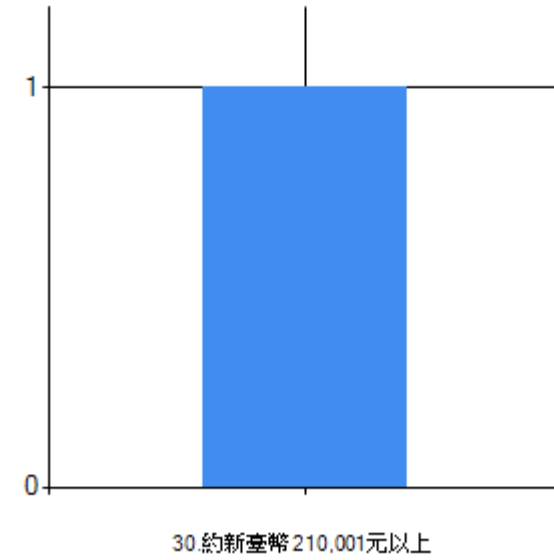


第一部分就業流向(續)

第一部分就業流向(續)

四、您現在工作平均每月收入為何？(請回答課稅前固定(經常)性收入，係指固定津貼、交通費、膳食費、水電費、按月發放之工作(生產、績效、業績)獎金及全勤獎金等)

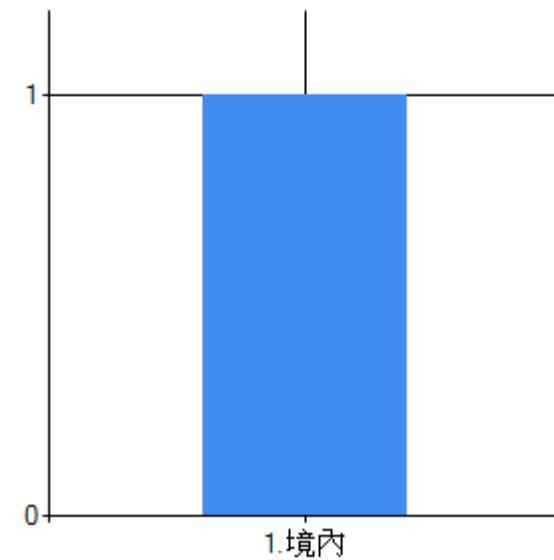
項目	選項	數量	百分比
	30.約新臺幣210,001元以上	1	100.00%

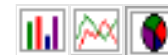


第一部分就業流向(續)

五、請問您現在主要的工作所在地點為何？

項目	選項	數量	百分比
	1.境內	1	100.00%

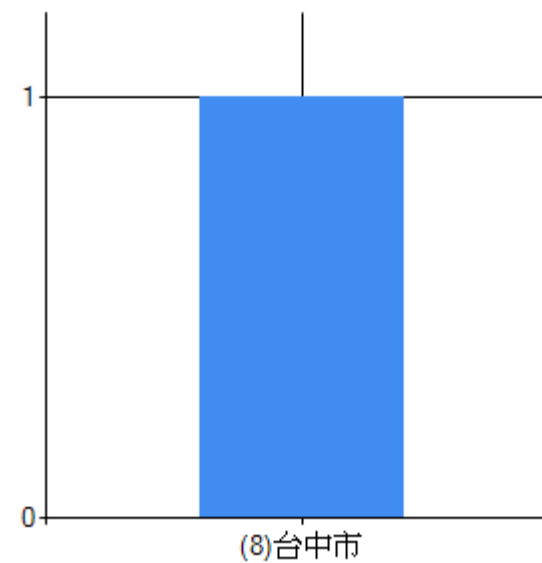




第一部分就業流向(續)

境內

項目	選項	數量	百分比
	(8)台中市	1	100.00%



第一部分就業流向(續)

境外·(請於下一題填報工作國家別)



--	--



第一部分就業流向(續)

請問您主要的工作所在國家為何?

[所有內容...](#)

非就業原因	
六、您目前未就業的原因為何?	



非就業原因

5.其他\_\_\_\_\_

[所有內容...](#)



### 非就業原因

3.1何種類別考試？

--	--



### 非就業原因

(5)其他\_\_\_\_\_

[所有內容...](#)



### 非就業原因

4.1到現在還在尋找工作的最大可能原因為何？

--	--

--	--



非就業原因

(8)其他\_\_\_\_\_

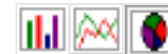
[所有內容...](#)



非就業原因

4.2目前已花多久時間找工作？

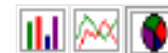
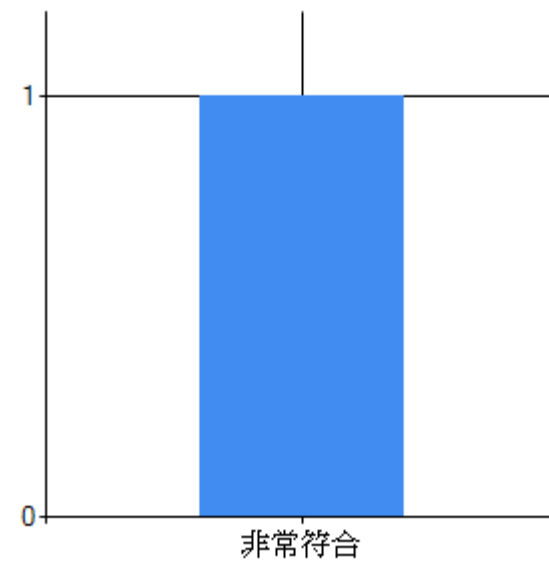
--	--



## 第二部分 就業條件

七、您目前所具備的專業能力與工作所要求的相符程度為何？

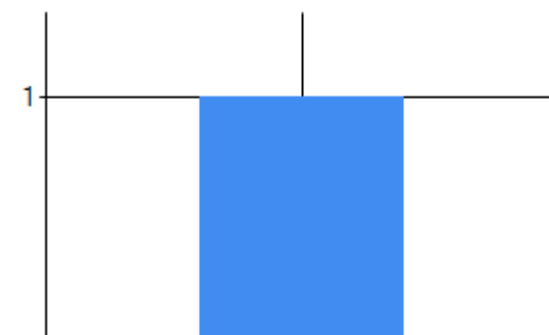
項目	選項	數量	百分比
	非常符合	1	100.00%

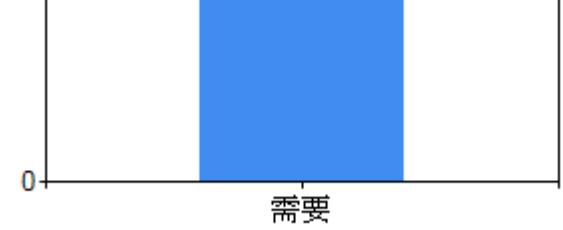


## 第二部分 就業條件

八、您目前的工作內容，是否需要具備專業證照？

項目	選項	數量	百分比
	需要	1	100.00%

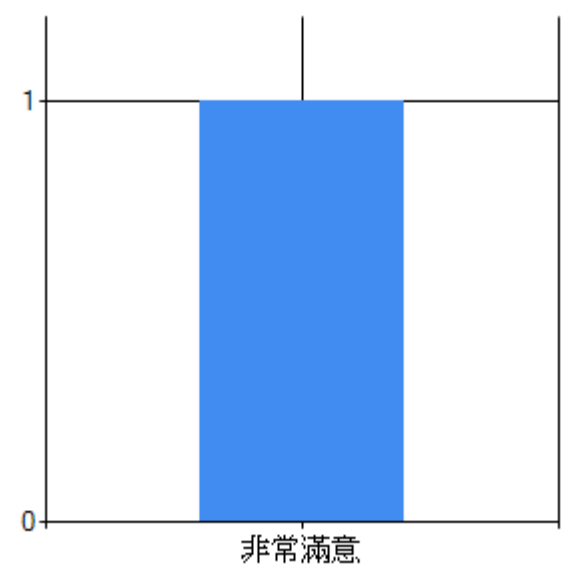




## 第二部分 就業條件

九、您對目前工作的整體滿意度為何？

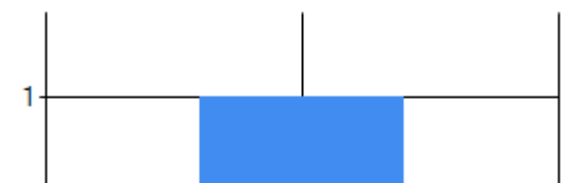
項目	選項	數量	百分比
	非常滿意	1	100.00%

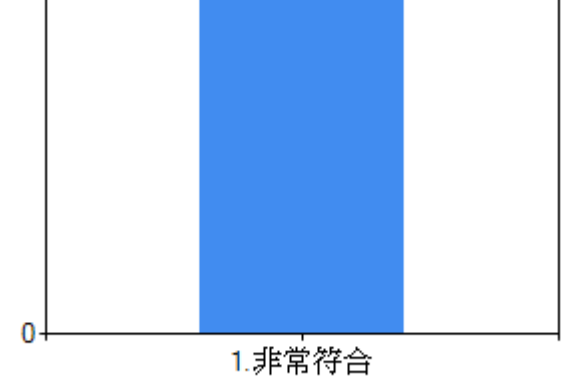


## 第三部分 學習回饋

十、您目前的工作內容與原就讀系、所、學位學程之專業訓練課程，其相符程度為何？

項目	選項	數量	百分比
	1.非常符合	1	100.00%

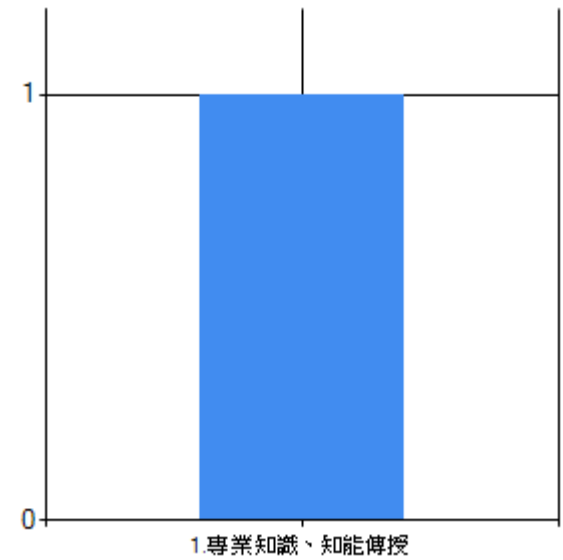




### 第三部分 學習回饋

十一、您在學期間以下哪些「學習經驗」對於現在工作有所幫助？(可複選，至多3項)

項目	選項	數量	百分比
	1.專業知識、知能傳授	1	100.00%

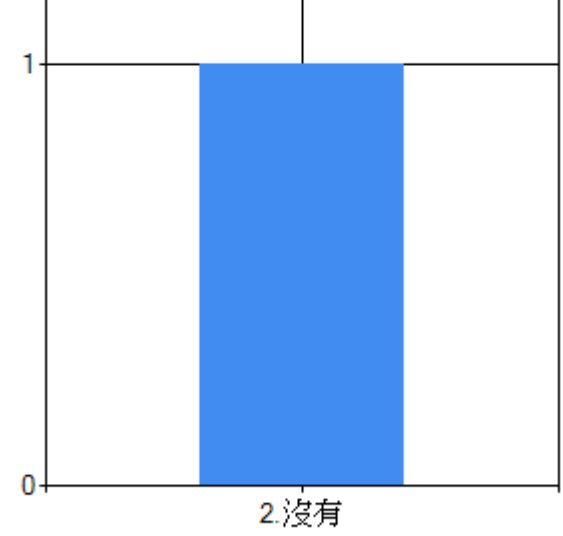


### 第三部分 學習回饋

十二、您是否為了工作或自我生涯發展從事進修或考試，提升自我專業能力？

項目	選項	數量	百分比
----	----	----	-----

	2.沒有	1	100.00%
--	------	---	---------



### 第三部分 學習回饋

1.有

--	--



### 第三部分 學習回饋

#### 1.1 進修

--	--



### 第三部分 學習回饋

#### 2.1 準備考試或其他證照

--	--





### 第三部分 學習回饋

3.1其他\_\_\_\_\_ (請敘明類別)

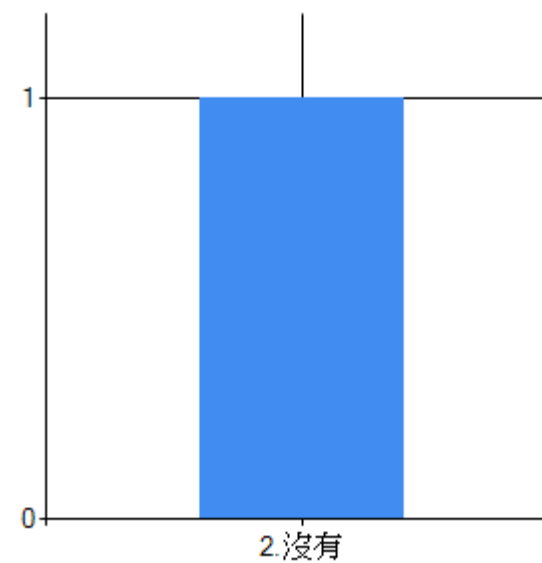
[所有內容...](#)



### 第三部分 學習回饋(續)

十三、 您最常參與過學校哪些職涯活動或就業服務的幫助？(可複選，至多3項)

項目	選項	數量	百分比
	2.沒有	1	100.00%



### 第三部分 學習回饋(續)

十三、 您最常參與過學校哪些職涯活動或就業服務的幫助？(可複選，至多3項)

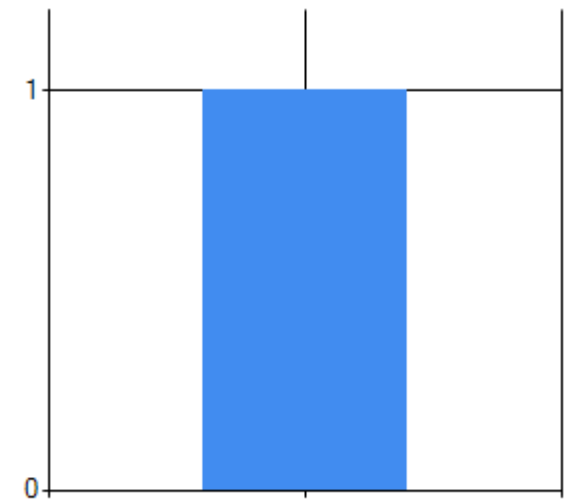
--	--



#### 第四部份 就業場域與雇主回饋

為瞭解系友就業場域與雇主回饋，請您提供目前就職單位機構之名稱，以作為母校校務研究及課程改進之參考依據：

項目	選項	數量	百分比
	已就業，服務機構名稱(請填於下一題)	1	100.00%



已就業，服務機構名稱(請填於下一題)



#### 第四部份 就業場域與雇主回饋

服務機構名稱:

答案

中山醫學大學

[所有內容...](#)