



# 問卷調查系統

問卷報表

問卷分析

製作新問卷

問卷修改

問卷發送

賀卡功能

登出

次數分配 交叉分析 原始資料 教育部代碼設定

(S20220729-19.1):111年度口腔科學研究所碩士班畢業生流向調查(105學年度畢業滿5年)

畢業年:105 學制:(畢業生)碩士班 系所:口科所  
發送數:7 失敗數:0 填寫完:7 填寫中:0

匯出 Excel

增加篩選條件

開始篩選

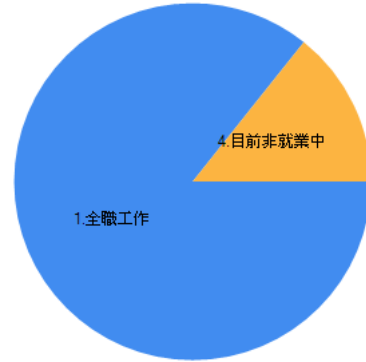
學制 科系 學院 身分別



## 第一部分就業流向

一、您目前的工作狀況為何(不包括留職停薪、育嬰假,請依主要薪水來源作答)?(本題選答1、2、3項者,第7題無須填答;另畢業生如同時為「全職工作者與部分工時者」,請以最主要工作狀況填報以下問項)

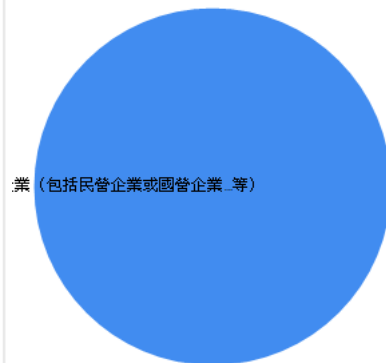
項目	選項	數量	百分比
	1.全職工作	6	85.71%
	4.目前非就業中	1	14.29%



## 子題頁(全職工作)

請問您任職的機構性質是:

項目	選項	數量	百分比
	(1)企業(包括民營企業或國營企業...等)	6	100.00%



## 子題頁(全職工作)

(7)其他

[所有內容...](#)



子題頁(部分工時)

請問您 1週工作時數約 \_\_\_\_\_ 小時 (建議以每週平均時數填報)

[所有內容...](#)



子題頁(部分工時)

請問您任職的機構性質是(若同時有多份Part Time工作，請以主要工作時數較長者作答)：

Empty text area for response.



子題頁(部分工時)

(7)其他 \_\_\_\_\_

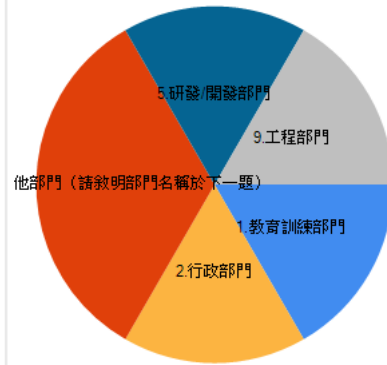
[所有內容...](#)



第一部分就業流向(續)

二、您目前服務的部門別(請畢業生填報最相似的工作服務部門)？

項目	選項	數量	百分比
	1.教育訓練部門	1	16.67%
	2.行政部門	1	16.67%
	22.其他部門 (請敘明部門名稱於下一題)	2	33.33%
	5.研發/開發部門	1	16.67%
	9.工程部門	1	16.67%



第一部分就業流向(續)

22.其他部門 (請敘明部門名稱)\_\_\_\_\_

答案

醫療  
醫藥衛生

[所有內容...](#)

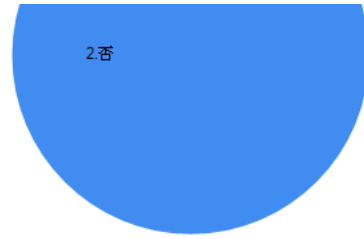


第一部分就業流向(續)

三、您目前是否擔任主管?

項目	選項	數量	百分比
	2.否	6	100.00%





第一部分就業流向(續)

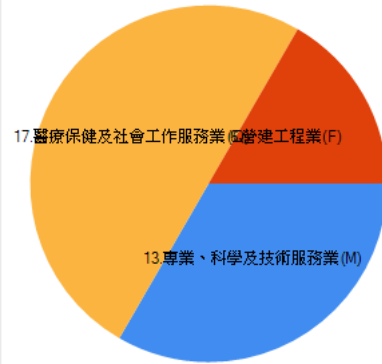
1.1 請問管理人數為 \_\_\_\_人?

[所有內容...](#)

第一部分就業流向(續)

四、您目前最主要的工作行業類別為？(例如計程車司機請勾「運輸及倉儲業」，但在醫院開救護車者，請勾選「醫療保健及社會工作服務業」...等)

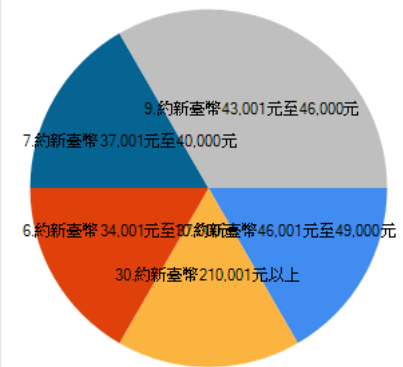
項目	選項	數量	百分比
	13.專業、科學及技術服務業(M)	2	33.33%
	17.醫療保健及社會工作服務業(Q)	3	50.00%
	6.營建工程業(F)	1	16.67%



第一部分就業流向(續)

五、您現在工作平均每月收入為何？(請回答課稅前固定(經常)性收入，係指固定津貼、交通費、膳食費、水電費、按月發放之工作(生產、績效、業績)獎金及全勤獎金等)


項目	選項	數量	百分比
	10.約新臺幣46,001元至49,000元	1	16.67%
	30.約新臺幣210,001元以上	1	16.67%
	6.約新臺幣34,001元至37,000元	1	16.67%
	7.約新臺幣37,001元至40,000元	1	16.67%
	9.約新臺幣43,001元至46,000元	2	33.33%



第一部分就業流向(續)

六、請問您現在主要的工作所在地點為何？

項目	選項	數量	百分比
	1.境內	6	100.00%

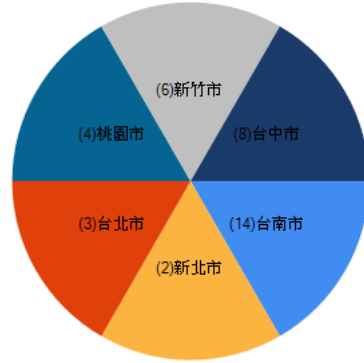




第一部分就業流向(續)

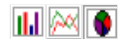
1.境內

項目	選項	數量	百分比
	(14)台南市	1	16.67%
	(2)新北市	1	16.67%
	(3)台北市	1	16.67%
	(4)桃園市	1	16.67%
	(6)新竹市	1	16.67%
	(8)台中市	1	16.67%



第一部分就業流向(續)

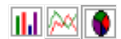
2.境外 · (請於下一題填報工作國家別)



第一部分就業流向(續)

請問您主要的工作所在國家為何?

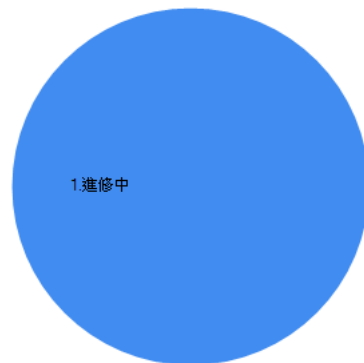
[所有內容...](#)






非就業原因

七、您目前未就業的原因為何?

項目	選項	數量	百分比
	1.進修中	1	100.00%






  	
非就業原因	
其他_____	
<a href="#">所有內容...</a>	

  	
非就業原因	
3.1何種類別考試？	

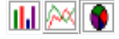
  	
非就業原因	
其他_____	
<a href="#">所有內容...</a>	

  	
非就業原因	
4.1到現在還在尋找工作的最大可能原因為何？	

  	
非就業原因	
其他_____	
<a href="#">所有內容...</a>	

  	
非就業原因	
4.2目前已花多久時間找工作？	

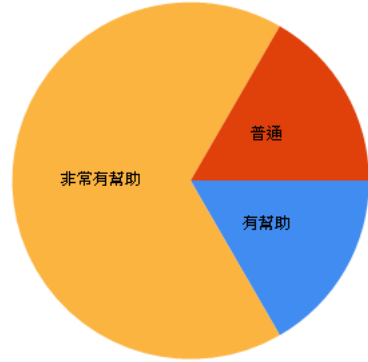
--	--



第二部分 學習回饋

八、您原先就讀系、所、或學位學程的專業訓練課程，對於您目前工作的幫助程度為何？

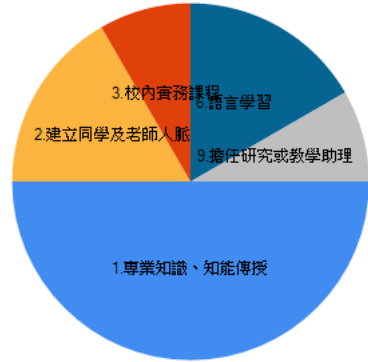
項目	選項	數量	百分比
	有幫助	1	16.67%
	非常有幫助	4	66.67%
	普通	1	16.67%



第二部分 學習回饋

九、您在學期間，以下哪種「學習經驗」對於現在工作最有幫助？(可複選，至多三項)

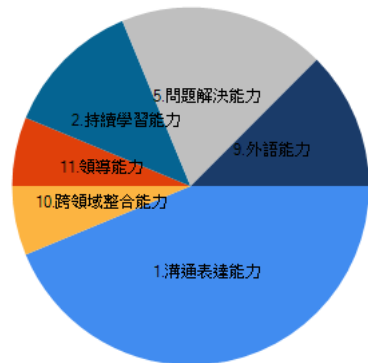
項目	選項	數量	百分比
	1.專業知識、知能傳授	6	50.00%
	2.建立同學及老師人脈	2	16.67%
	3.校內實務課程	1	8.33%
	6.語言學習	2	16.67%
	9.擔任研究或教學助理	1	8.33%



第二部分 學習會饋(續1)

十、根據您畢業到現在的經驗，學校最應該幫學弟妹加強以下哪些能力？(可複選，至多3項)

項目	選項	數量	百分比
	1.溝通表達能力	7	43.75%
	10.跨領域整合能力	1	6.25%
	11.領導能力	1	6.25%
	2.持續學習能力	2	12.50%
	5.問題解決能力	3	18.75%
	9.外語能力	2	12.50%

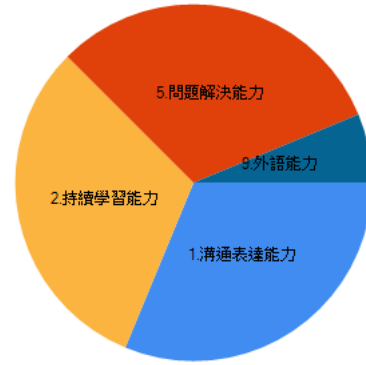




第二部分 學習會饋(續1)

十一、根據您畢業後到現在的經驗，您認為學校對您那些能力的培養最有幫助？(可複選，至多3項)

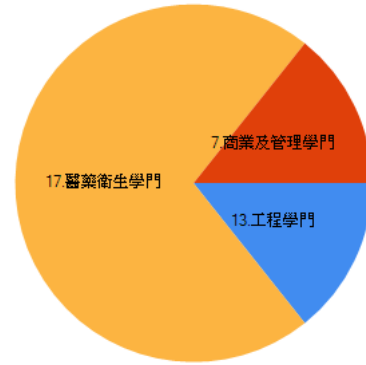
項目	選項	數量	百分比
	1.溝通表達能力	5	31.25%
	2.持續學習能力	5	31.25%
	5.問題解決能力	5	31.25%
	9.外語能力	1	6.25%



第二部分 學習回饋(續2)

十二、如果您現在有進修機會的話，「最」想在學校進修的是哪一個學門？

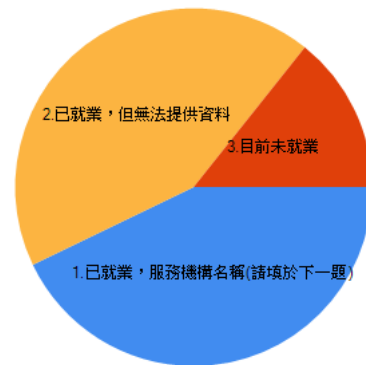
項目	選項	數量	百分比
	13.工程學門	1	14.29%
	17.醫藥衛生學門	5	71.43%
	7.商業及管理學門	1	14.29%



第三部份就業場域與雇主回饋

為瞭解系友就業場域與雇主回饋，請您提供目前就職單位機構之名稱，以作為母校校務研究及課程改進之參考依據：

項目	選項	數量	百分比
	1.已就業，服務機構名稱(請填於下一題)	3	42.86%
	2.已就業，但無法提供資料	3	42.86%
	3.目前未就業	1	14.29%



第三部份就業場域與雇主回饋

服務機構名稱：

答案
Phrozen
奧璐佳瑞科技股份有限公司
崧達企業股份有限公司

[所有內容...](#)

Copyright (c) 2013 - 2022, 中山醫學大學. All Rights Reserved. Bestview with 1024 \* 768 up + true color+ IE8.x up.  
隱私權政策宣告 校址：[402]台中市建國北路一段一一〇號 正心樓九樓 0927室 電話：(04)24730022