

100學年度畢業滿5年學生填答敘述統計表

一、 您目前的工作狀況為何（不包括留職停薪、育嬰假）？
（本題選答1、2、3項者，第7題無須填答；另畢業生如同時為「全職工作者與部分工時者」，請以最主要工作狀況填報以下問項）

選項	填答人數	百分比
全職工作	68	98.55%
部分工時	0	0.00%
家管/料理家務者	0	0.00%
目前非就業中	1	1.45%

二、 您目前服務的部門別(請畢業生填報最相似的工作服務部門)？

選項	填答人數	百分比
教育訓練部門	1	1.47%
行政部門	0	0.00%
業務部門	0	0.00%
企劃/行銷部門	0	0.00%
研發/開發部門	0	0.00%
設計部門	0	0.00%
人力資源/培訓部門	0	0.00%
生產/製造部門	0	0.00%
工程部門	0	0.00%
營業(運)部門	0	0.00%
品保部門	0	0.00%
物流部門	0	0.00%
市場調查部門	0	0.00%
公關部門	0	0.00%
財務/會計部門	0	0.00%
採購部門	0	0.00%
統計部門	0	0.00%
法務部門	0	0.00%
資訊部門	0	0.00%
客服部門	0	0.00%
稽核部門	0	0.00%
其他部門	67	98.53%

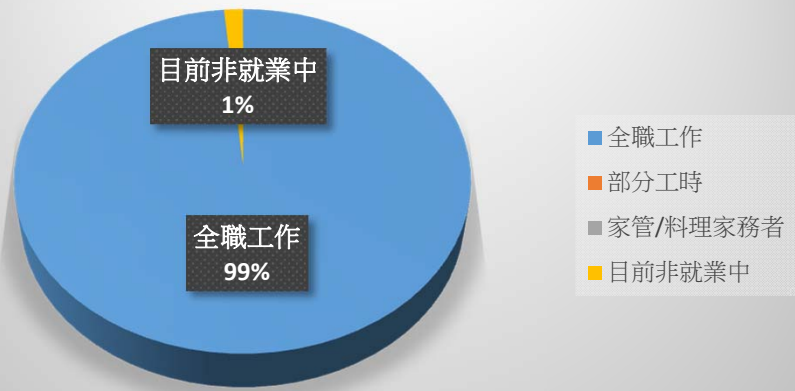
三、您目前是否擔任主管？

選項	填答人數	百分比
是	1	1.47%
否	67	98.53%

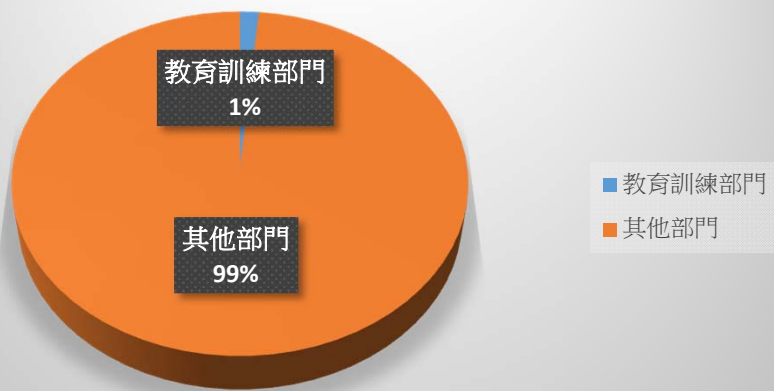
四、您目前最主要的工作行業類別為？（例如計程車司機請勾「運輸及倉儲業」，但在醫院開救護車者，請勾選「醫療保護及社會工作服務業」…等）

選項	填答人數	百分比
農、林、漁、牧業(A)	0	0.00%
礦業及土石採取業(B)	0	0.00%
製造業(C)	0	0.00%
電力及燃氣供應業(D)	0	0.00%
用水供應及污染整治業(E)	0	0.00%
營建工程業(F)	0	0.00%
批發及零售業(G)	0	0.00%
運輸及倉儲業(H)	0	0.00%
住宿及餐飲業(I)	0	0.00%
出版、影音製作、傳播及資通訊服務業(J)	0	0.00%
金融及保險業(K)	0	0.00%
不動產業(L)	0	0.00%
專業、科學及技術服務業(M)	0	0.00%
支援服務業(N)	0	0.00%
公共行政及國防、強制性社會安全(O)	0	0.00%
教育業(P)	0	0.00%

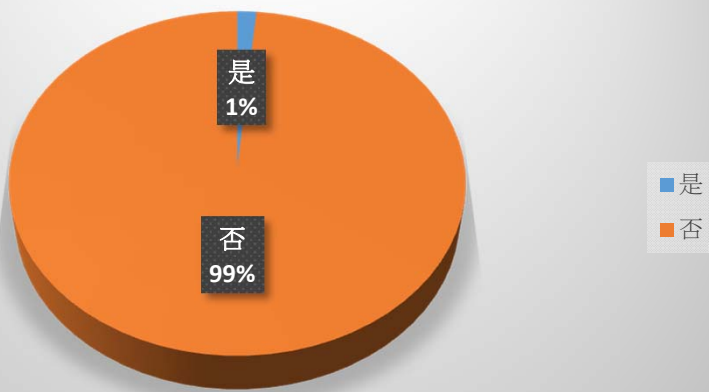
一、 目前的工作狀況為何



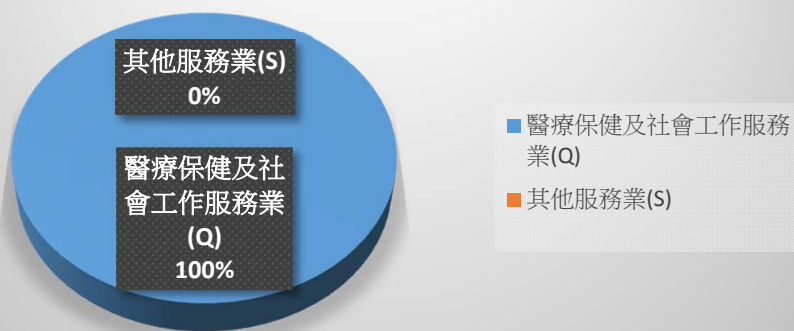
二、 目前服務的部門別



三、 目前是否擔任主管



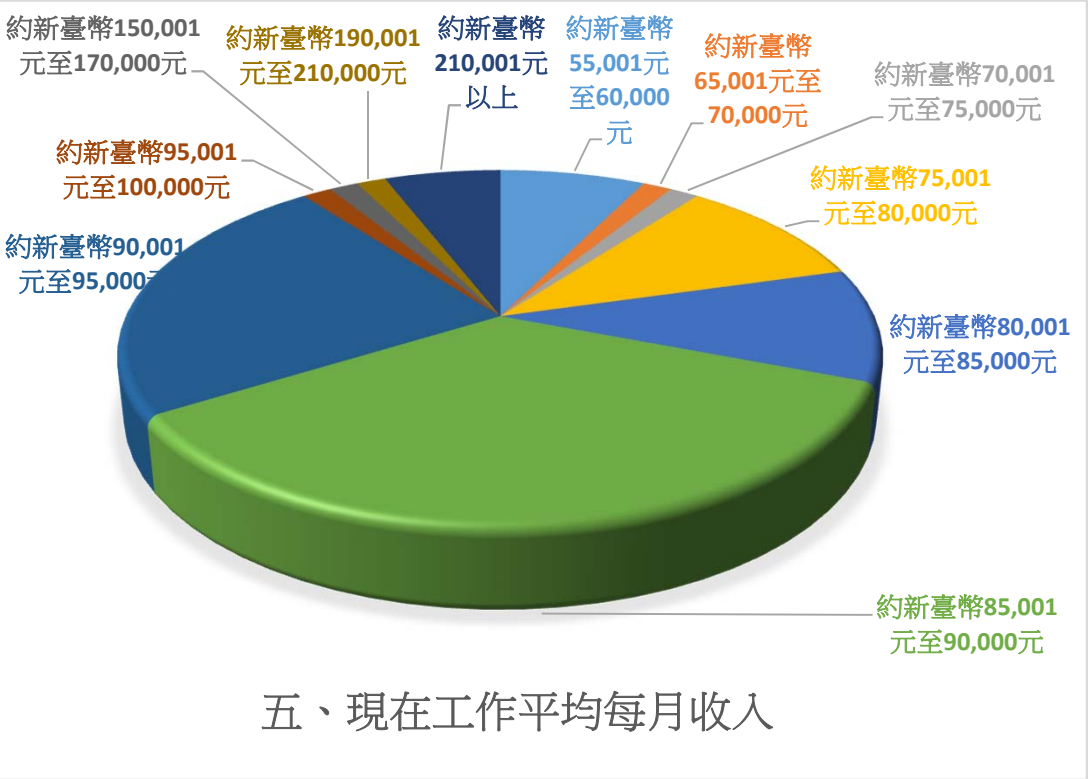
四、 您目前最主要的工作行業類別



醫療保健及社會工作服務業(Q)	68	100.00%
藝術、娛樂及休閒服務業(R)	0	0.00%
其他服務業(S)	0	0.00%

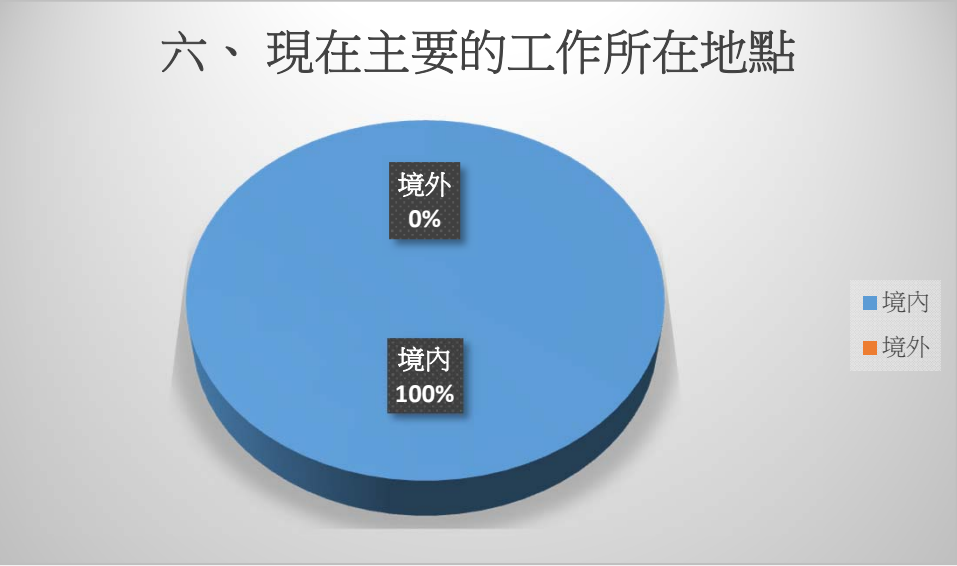
五、您現在工作平均每月收入為何？(請回答課稅前固定（經常）性收入，係指固定津貼、交通費、膳食費、水電費、按月發放之工作（生產、績效、業績）獎金及全勤獎金等)

選項	填答人數	百分比
約新臺幣22,000元以下	0	0.00%
約新臺幣22,001元至25,000元	0	0.00%
約新臺幣25,001元至28,000元	0	0.00%
約新臺幣28,001元至31,000元	0	0.00%
約新臺幣31,001元至34,000元	0	0.00%
約新臺幣34,001元至37,000元	0	0.00%
約新臺幣37,001元至40,000元	0	0.00%
約新臺幣40,001元至43,000元	0	0.00%
約新臺幣43,001元至46,000元	0	0.00%
約新臺幣46,001元至49,000元	0	0.00%
約新臺幣49,001元至52,000元	0	0.00%
約新臺幣52,001元至55,000元	0	0.00%
約新臺幣55,001元至60,000元	5	7.35%
約新臺幣60,001元至65,000元	0	0.00%
約新臺幣65,001元至70,000元	1	1.47%
約新臺幣70,001元至75,000元	1	1.47%
約新臺幣75,001元至80,000元	7	10.29%
約新臺幣80,001元至85,000元	7	10.29%
約新臺幣85,001元至90,000元	24	35.29%
約新臺幣90,001元至95,000元	16	23.53%
約新臺幣95,001元至100,000元	1	1.47%
約新臺幣100,001元至110,000元	0	0.00%
約新臺幣110,001元至120,000元	0	0.00%
約新臺幣120,001元至130,000元	0	0.00%
約新臺幣130,001元至140,000元	0	0.00%
約新臺幣140,001元至150,000元	0	0.00%
約新臺幣150,001元至170,000元	1	1.47%
約新臺幣170,001元至190,000元	0	0.00%
約新臺幣190,001元至210,000元	1	1.47%
約新臺幣210,001元以上	4	5.88%



五、現在工作平均每月收入

六、 現在主要的工作所在地點

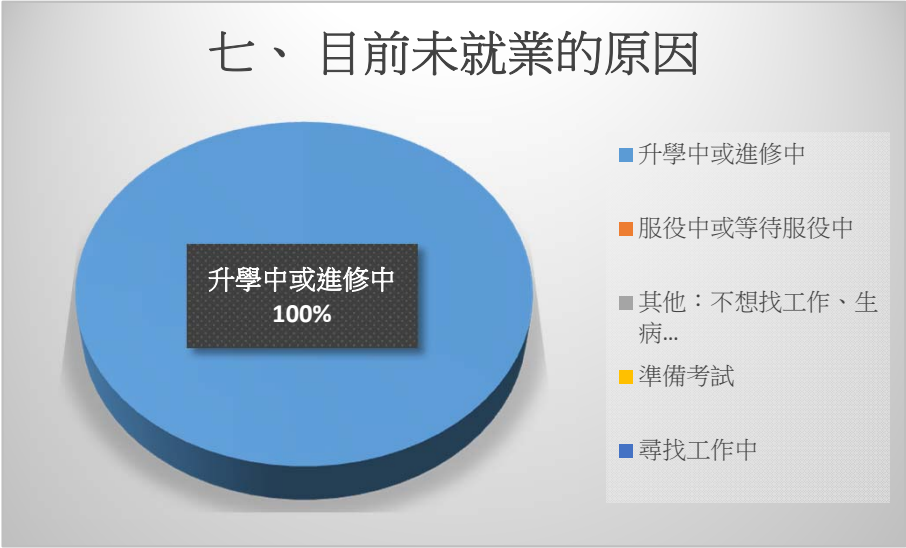


六、 請問您現在主要的工作所在地點為何？

選項	填答人數	百分比
境內	68	100.00%
境外	0	0.00%

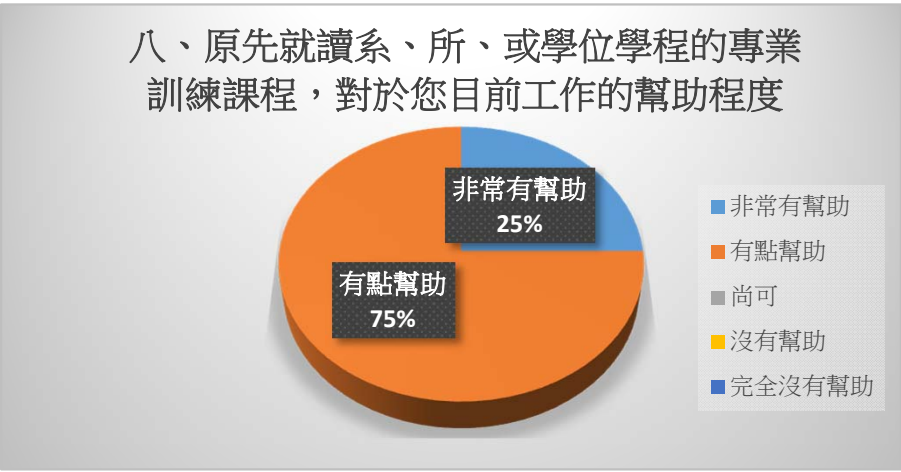
七、 您目前未就業的原因為何？

選項	填答人數	百分比
升學中或進修中	1	100.00%
服役中或等待服役中	0	0.00%
其他：不想找工作、生病...	0	0.00%
準備考試	0	0.00%
尋找工作	0	0.00%



八、您原先就讀系、所、或學位學程的專業訓練課程，對於您目前工作的幫助程度為何？

選項	填答人數	百分比
非常有幫助	17	25.00%
有點幫助	51	75.00%
尚可	0	0.00%
沒有幫助	0	0.00%
完全沒有幫助	0	0.00%



九、 您在學期間以下哪些「學習經驗」對於現在工作有所幫助？(可複選，至多3項)

選項	填答人數	百分比
專業知識、知能傳授	68	39.31%
建立同學及老師人脈	9	5.20%
校內實務課程	54	31.21%
校外業界實習	37	21.39%
社團活動	3	1.73%
語言學習	1	0.58%
參與國際交流活動	1	0.58%
志工服務、服務學習	0	0.00%
擔任研究或教學助理	0	0.00%
其他訓練	0	0.00%

十、 根據您畢業到現在的經驗，學校最應該幫學弟妹加強以下哪些能力？(可複選，至多3項)

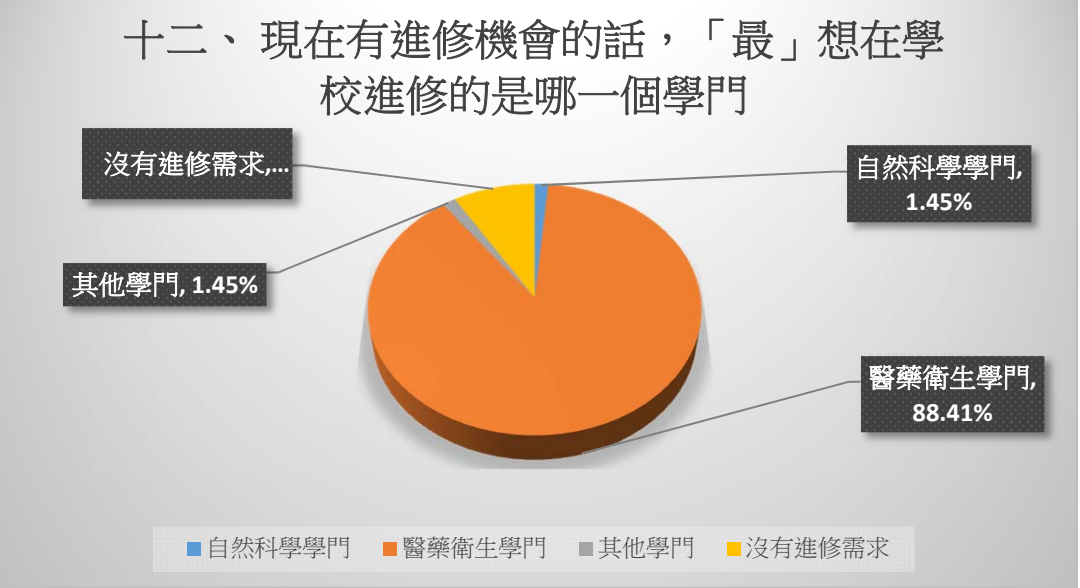
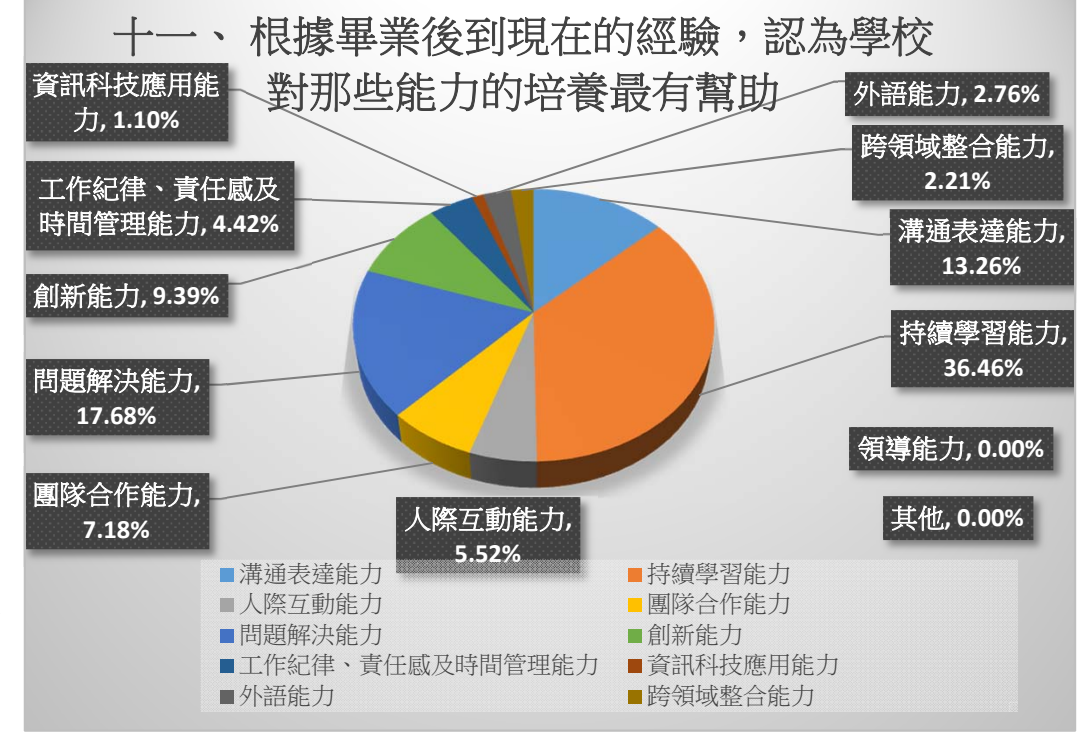
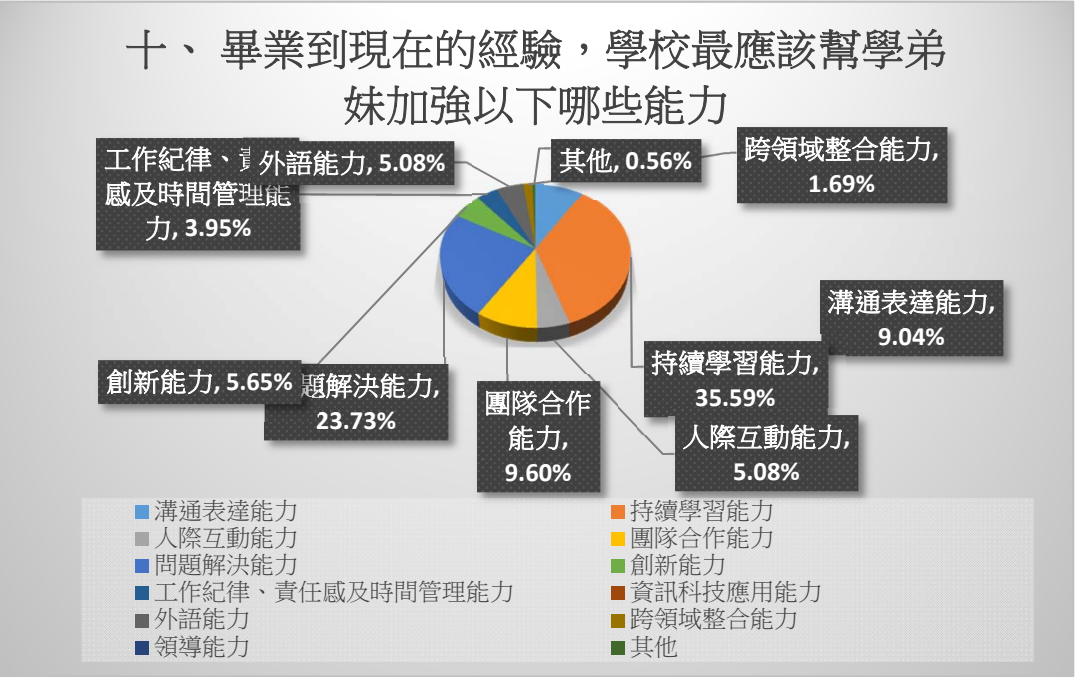
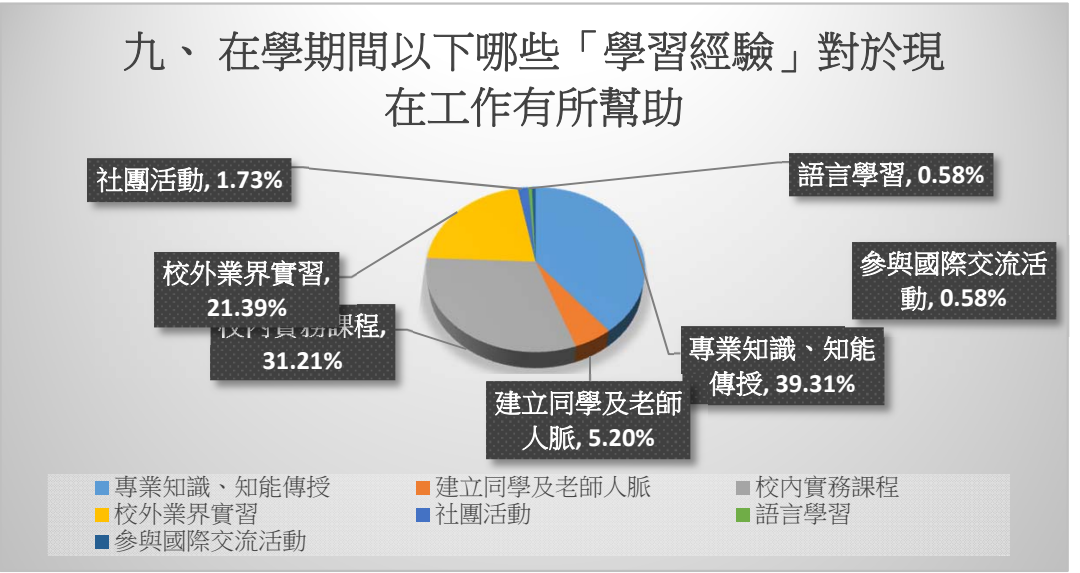
選項	填答人數	百分比
溝通表達能力	16	9.04%
持續學習能力	63	35.59%
人際互動能力	9	5.08%
團隊合作能力	17	9.60%
問題解決能力	42	23.73%
創新能力	10	5.65%
工作紀律、責任感及時間管理能力	7	3.95%
資訊科技應用能力	0	0.00%
外語能力	9	5.08%
跨領域整合能力	3	1.69%
領導能力	0	0.00%
其他	1	0.56%

十一、 根據您畢業後到現在的經驗，您認為學校對您那些能力的培養最有幫助？(可複選，至多3項)

選項	填答人數	百分比
溝通表達能力	24	13.26%
持續學習能力	66	36.46%
人際互動能力	10	5.52%
團隊合作能力	13	7.18%
問題解決能力	32	17.68%
創新能力	17	9.39%
工作紀律、責任感及時間管理能力	8	4.42%
資訊科技應用能力	2	1.10%
外語能力	5	2.76%
跨領域整合能力	4	2.21%
領導能力	0	0.00%
其他	0	0.00%

十二、 如果您現在有進修機會的話，「最」想在學校進修的是哪一個學門？

選項	填答人數	百分比
教育學門	0	0.00%
藝術學門	0	0.00%
人文學門	0	0.00%
設計學門	0	0.00%
社會及行為科學學門	0	0.00%
傳播學門	0	0.00%
商業及管理學門	0	0.00%
法律學門	0	0.00%
生命科學學門	0	0.00%
自然科學學門	1	1.45%
數學及統計學門	0	0.00%
電算機學門	0	0.00%
工程學門	0	0.00%
建築及都市規劃學門	0	0.00%
農業科學學門	0	0.00%
獸醫學門	0	0.00%



中山醫學大學 牙醫學系
(學士/碩士/博士學制)

醫藥衛生學門	61	88.41%
社會服務學門	0	0.00%
民生學門	0	0.00%
運輸服務學門	0	0.00%
環境保護學門	0	0.00%
軍警國防安全學門	0	0.00%
其他學門	1	1.45%
沒有進修需求	6	8.70%